



Gobierno del Estado de Sonora

GOBIERNO DEL ESTADO DE SONORA

INFORME DE AVANCE PROGRAMÁTICO 2024
PROGRAMA OPERATIVO ANUAL

ETCA-III-04

TRIMESTRE:
SEGUNDO

CLAVE	NOMBRE DEL INDICADOR	UNID. MEDIDA	TIPO META	VAL. ACUM.	DATOS	PROGRAMADO ORIGINAL					MODIFICADO					REALIZADO				% DE AVANCE TRIMESTRAL
						PRIMERO	SEGUNDO	TERCERO	CUARTO	ANUAL	PRIMERO	SEGUNDO	TERCERO	CUARTO	ANUAL	PRIMERO	SEGUNDO	TERCERO	CUARTO	

DEPENDENCIA / ENTIDAD 00 INSTITUTO TECNOLÓGICO DE SONORA

UNIDAD ADMINISTRATIVA 001 RECTORÍA

E101E05	OPERACIÓN Y DESARROLLO DEL INSTITUTO TECNOLÓGICO DE SONORA																			
287	COORDINACIÓN ADMINISTRATIVA																			
	ÍNDICE DE SATISFACCIÓN DE LOS USUARIOS RESPECTO A LOS SERVICIOS	PORCENTAJE	A	NO	MET	0.00	90.00	0.00	90.00	90.00	0.00	90.00	0.00	90.00	90.00	0.00	95.69	0.00	0.00	106.32%
					NUM	0.00	90.00	0.00	90.00	90.00	0.00	90.00	0.00	90.00	90.00	0.00	95.69	0.00	0.00	
					DEN															

EVALUACIÓN CUALITATIVA

EN EL PERIODO ENERO - JULIO 2024, SE PROCESARON INFORMES DE DIFERENTES PROCEDIMIENTOS ADSCRITOS A DISTINTAS ÁREAS DENTRO DEL ALCANCE DEL SGC, MISMOS QUE FUERON ENTREGADOS A LAS DEPENDENCIAS CORRESPONDIENTES, ENCONTRÁNDOSE EL COORDINACIÓN DE ACTIVOS FIJOS, SERVICIOS PARA DOCENTES, DESARROLLO ORGANIZACIONAL, CONTABILIDAD, INGRESOS, TECNOLOGÍAS, REGISTRO ESCOLAR, EDUCACIÓN CONTINUA, UNIDAD NAVOJOA, GUAYMAS-EMPALME, ENTRE OTRAS. ESTE RESULTADO FUE OBTENIDO GRACIAS A LA CALIDAD EN LOS PROCESOS, LA FORMALIDAD DE LOS PROCEDIMIENTOS, LA CALIDEZ DE LAS PERSONAS PARA ATENDER A LOS CLIENTES, LAS INICIATIVAS Y ACCIONES TOMADAS PARA MEJORAR Y EL MONITOREO CONSTANTE.

770	EDUCACIÓN SUPERIOR NIVEL UNIVERSITARIO																			
	PORCENTAJE DE PROGRAMAS EDUCATIVOS DE CALIDAD	PROGRAMA	P	NO	MET	0.00%	0.00%	0.00%	97.83%	97.83%	0.00%	0.00%	0.00%	97.83%	97.83%	0.00%	0.00%	0.00%	0.00%	0.00%
					NUM	0.00	0.00	0.00	45.00	45.00	0.00	0.00	0.00	45.00	45.00	0.00	0.00	0.00	0.00	
					DEN	0.00	0.00	0.00	46.00	46.00	0.00	0.00	0.00	46.00	46.00	0.00	0.00	0.00	0.00	

EVALUACIÓN CUALITATIVA

EN ESTE PERIODO NO ESTÁ PROGRAMADO EL REPORTE DEL INDICADOR

771	EXTENSION UNIVERSITARIA INTEGRAL																			
	NÚMERO DE ACTIVIDADES CULTURALES Y ARTÍSTICAS EMPRENDIDAS PARA LA DIFUSIÓN DE LA CULTURA.	ACTIVIDADES	A	SI	MET	32.00	13.00	30.00	17.00	92.00	32.00	13.00	30.00	17.00	92.00	69.00	48.00	0.00	0.00	369.23%
					NUM	32.00	13.00	30.00	17.00	92.00	32.00	13.00	30.00	17.00	92.00	69.00	48.00	0.00	0.00	
					DEN															

EVALUACIÓN CUALITATIVA

DURANTE EL PERIODO SE LEVARON A CABO 42 EVENTOS CULTURALES Y 6 CURSOS DEL PROGRAMA DE DESARROLLO INTERCULTURAL, SUPERANDO LA META DEBIDO A QUE SE TUVIERON EVENTOS EN COORDINACIÓN CON LA JORNADA DEL LIBRO ITSON, ASÍ COMO DIVERSAS VISITAS GUIADAS EN LA GALERÍA DE ARTE ITSON "HÉCTOR MARTÍNEZ ARTECHE", CON LO CUAL SE FAVORECE LA FORMACIÓN INTEGRAL DE LOS ESTUDIANTES DE LICENCIATURA.

287	COORDINACIÓN ADMINISTRATIVA																			
	PORCENTAJE DE CUMPLIMIENTO DEL PLAN DE INFRAESTRUCTURA FÍSICA INSTITUCIONAL	OBRA	P	NO	MET	0.00%	0.00%	0.00%	100%	100%	0.00%	0.00%	0.00%	100%	100%	0.00%	0.00%	0.00%	0.00%	0.00%
					NUM	0.00	0.00	0.00	3.00	3.00	0.00	0.00	0.00	3.00	3.00	0.00	0.00	0.00	0.00	
					DEN	0.00	0.00	0.00	3.00	3.00	0.00	0.00	0.00	3.00	3.00	0.00	0.00	0.00	0.00	

EVALUACIÓN CUALITATIVA

EN ESTE PERIODO NO ESTÁ PROGRAMADO EL REPORTE DEL INDICADOR

770	EDUCACIÓN SUPERIOR NIVEL UNIVERSITARIO																			
	TASA DE EGRESO OPORTUNA	EGRESADOS	P	NO	MET	0.00%	0.00%	0.00%	17.02%	17.02%	0.00%	0.00%	0.00%	16.47%	16.47%	0.00%	0.00%	0.00%	0.00%	0.00%
					NUM	0.00	0.00	0.00	781.00	781.00	0.00	0.00	0.00	756.00	756.00	0.00	0.00	0.00	0.00	
					DEN	0.00	0.00	0.00	4590.00	4590.00	0.00	0.00	0.00	4590.00	4590.00	0.00	0.00	0.00	0.00	

EVALUACIÓN CUALITATIVA

EN ESTE PERIODO NO ESTÁ PROGRAMADO EL REPORTE DEL INDICADOR

771	EXTENSION UNIVERSITARIA INTEGRAL																			
	NÚMERO DE CURSOS DEPORTIVOS	CURSO	A	SI	MET	250.00	250.00	250.00	250.00	1000.00	250.00	250.00	250.00	250.00	1000.00	265.00	408.00	0.00	0.00	163.20%
					NUM	250.00	250.00	250.00	250.00	1000.00	250.00	250.00	250.00	250.00	1000.00	265.00	408.00	0.00	0.00	
					DEN															

EVALUACIÓN CUALITATIVA

EN EL SEGUNDO TRIMESTRE SE PROGRAMARON E IMPARTIERON 408 CURSOS DE DIVERSAS DISCIPLINAS DEPORTIVAS, SUPERANDO LA META ESTABLECIDA DEBIDO A QUE SE ABRIERON NUEVOS HORARIOS DE SERVICIOS POR LA ALTA DEMANDA DE LA COMUNIDAD, EN ESPECIAL DE CURSOS DE NATACIÓN, LO CUAL FAVORECE LA PARTICIPACIÓN DE LOS ALUMNOS EN LAS ACTIVIDADES REALIZADAS, OBTENIENDO BENEFICIOS EN SU SALUD Y CALIDAD DE VIDA.



GOBIERNO DEL ESTADO DE SONORA

ETCA-III-04

TRIMESTRE:
SEGUNDO

Gobierno del
Estado de Sonora

INFORME DE AVANCE PROGRAMÁTICO 2024
PROGRAMA OPERATIVO ANUAL

CLAVE	NOMBRE DEL INDICADOR	UMI. MEDIDA	TIPO META	VAL. ACUM.	DATOS	PROGRAMADO ORIGINAL					MODIFICADO					REALIZADO				% DE AVANCE TRIMESTRAL
						PRIMERO	SEGUNDO	TERCERO	CUARTO	ANUAL	PRIMERO	SEGUNDO	TERCERO	CUARTO	ANUAL	PRIMERO	SEGUNDO	TERCERO	CUARTO	
DEPENDENCIA / ENTIDAD 00 INSTITUTO TECNOLÓGICO DE SONORA																				
287	COORDINACIÓN ADMINISTRATIVA																			
	PORCENTAJE DE CUMPLIMIENTO DE PLAN DE MANTENIMIENTO PREVENTIVO DE INFRAESTRUCTURA	ACCIÓN	P	NO	MET	67.86%	96.43%	96.43%	96.43%	96.43%	67.86%	96.43%	96.43%	96.43%	96.43%	67.86%	96.43%	0.00%	0.00%	100.00%
					NUM	19.00	27.00	27.00	27.00	27.00	19.00	27.00	27.00	27.00	27.00	19.00	27.00	0.00	0.00	
					DEN	28.00	28.00	28.00	28.00	28.00	28.00	28.00	28.00	28.00	28.00	28.00	28.00	0.00	0.00	
EVALUACIÓN CUALITATIVA																				
SE REALIZARON LAS 27 ACCIONES PROGRAMADAS PARA EL MANTENIMIENTO PREVENTIVO DE INFRAESTRUCTURA INSTITUCIONAL CON EL FIN DE REDUCIR COSTOS A LARGO PLAZO, MEJORA LA SEGURIDAD Y EFICIENCIA DE LAS INSTALACIONES, PREVIENE INTERRUPCIONES EN LAS ACTIVIDADES ACADÉMICAS Y ADMINISTRATIVAS, Y PROLONGA LA VIDA ÚTIL DEL EQUIPO Y LA INFRAESTRUCTURA.																				
770	EDUCACIÓN SUPERIOR NIVEL UNIVERSITARIO																			
	NÚMERO DE NUEVOS PROGRAMAS EDUCATIVOS	PROGRAMA	A	NO	MET	0.00	0.00	0.00	1.00	1.00	0.00	0.00	0.00	4.00	4.00	0.00	0.00	0.00	0.00	0.00%
					NUM	0.00	0.00	0.00	1.00	1.00	0.00	0.00	0.00	4.00	4.00	0.00	0.00	0.00	0.00	
					DEN															
EVALUACIÓN CUALITATIVA																				
EN ESTE PERIODO NO ESTÁ PROGRAMADO EL REPORTE DEL INDICADOR																				
771	EXTENSIÓN UNIVERSITARIA INTEGRAL																			
	NÚMERO DE CONVENIOS INSTITUCIONALES	CONVENIO	A	SI	MET	13.00	14.00	9.00	11.00	47.00	13.00	14.00	9.00	11.00	47.00	12.00	15.00	0.00	0.00	107.14%
					NUM	13.00	14.00	9.00	11.00	47.00	13.00	14.00	9.00	11.00	47.00	12.00	15.00	0.00	0.00	
					DEN															
EVALUACIÓN CUALITATIVA																				
DURANTE EL PERIODO A REPORTAR SE REALIZÓ LA RENOVACIÓN DE CONVENIOS QUE NO SE ENCONTRABAN VIGENTES ASÍ COMO LA FORMALIZACIÓN DE LA VINCULACIÓN CON NUEVOS ORGANISMOS Y EMPRESAS; ADEMÁS, SE REPORTA UN CONVENIO QUE SE GESTIONARON LAS FIRMAS EN EL TRIMESTRE ANTERIOR; LO CUAL GENERA LA APERTURA DE LA VINCULACIÓN CON EMPRESAS, ORGANISMOS Y SECTOR PÚBLICO QUE IMPULSAN LA REALIZACIÓN DE PROYECTOS DE COLABORACIÓN ACADÉMICA, INVESTIGACIÓN Y EXTENSIÓN; ADEMÁS DE PROMOVER ESPACIOS PARA LA INSERCIÓN DE ALUMNOS EN PRÁCTICAS PROFESIONALES O SERVICIO SOCIAL.																				
287	COORDINACIÓN ADMINISTRATIVA																			
	PORCENTAJE DE PERSONAL NO ACADÉMICO CAPACITADO	PERSONAL	P	NO	MET	19.42%	36.89%	44.66%	49.51%	49.51%	19.42%	36.89%	44.66%	49.51%	49.51%	25.59%	47.84%	0.00%	0.00%	129.67%
					NUM	200.00	380.00	460.00	510.00	510.00	200.00	380.00	460.00	510.00	510.00	280.00	532.00	0.00	0.00	
					DEN	1030.00	1030.00	1030.00	1030.00	1030.00	1030.00	1030.00	1030.00	1030.00	1030.00	1094.00	1112.00	0.00	0.00	
EVALUACIÓN CUALITATIVA																				
DURANTE EL SEGUNDO TRIMESTRE SE LLEVARON A CABO 20 CURSOS CON DIFERENTES TEMÁTICAS APLICABLES AL PERSONAL NO ACADÉMICO, LO CUAL BENEFICIA A UN ACUMULADO DE 532 EMPLEADOS.																				
770	EDUCACIÓN SUPERIOR NIVEL UNIVERSITARIO																			
	NÚMERO DE PROCESOS DE ATENCIÓN DE SEGUIMIENTO Y EVALUACIÓN DE PROGRAMAS EDUCATIVOS	PROCESO	A	SI	MET	0.00	8.00	0.00	13.00	21.00	2.00	1.00	4.00	15.00	22.00	2.00	1.00	0.00	0.00	12.50%
					NUM	0.00	8.00	0.00	13.00	21.00	2.00	1.00	4.00	15.00	22.00	2.00	1.00	0.00	0.00	
					DEN															
EVALUACIÓN CUALITATIVA																				
DURANTE EL SEGUNDO TRIMESTRE, SE ENVIÓ AL ORGANISMO CACEI POR MEDIO DEL SIGA, EL PLAN DE MEJORA DEL PROGRAMA EDUCATIVO INGENIERÍA INDUSTRIAL Y DE SISTEMAS DE UNIDAD NAVOJOA.																				
771	EXTENSIÓN UNIVERSITARIA INTEGRAL																			
	NÚMERO DE ALUMNOS QUE REALIZAN PRÁCTICA PROFESIONAL	ALUMNADO	A	SI	MET	0.00	1170.00	0.00	858.00	2028.00	0.00	1170.00	0.00	858.00	2028.00	0.00	1255.00	0.00	0.00	107.26%
					NUM	0.00	1170.00	0.00	858.00	2028.00	0.00	1170.00	0.00	858.00	2028.00	0.00	1255.00	0.00	0.00	
					DEN															
EVALUACIÓN CUALITATIVA																				
EN EL PERIODO 1,255 ALUMNOS FORMALIZARON UN PROYECTO DE PRÁCTICA PROFESIONAL, DE LOS CUALES, 751 ALUMNOS SON DE LA UNIDAD OBREGÓN, 327 DE LA UNIDAD NAVOJOA, 145 DE GUAYMAS Y 32 DE NAVOJOA, GENERANDO UNA MAYOR VINCULACIÓN CON LOS SECTORES, MAYOR APRENDIZAJE PARA LOS ALUMNOS ASÍ COMO POSIBILIDADES DE BECAS Y CONTRATACIONES LABORALES POSTERIORES																				
770	EDUCACIÓN SUPERIOR NIVEL UNIVERSITARIO																			
	PORCENTAJE DE PROFESORES DE TIEMPO COMPLETO CON PERFIL PRODEP	PROFESOR	P	NO	MET	0.00%	0.00%	84.95%	0.00%	84.95%	0.00%	0.00%	0.00%	81.64%	81.64%	0.00%	0.00%	0.00%	0.00%	0.00%
					NUM	0.00	0.00	175.00	0.00	175.00	0.00	0.00	0.00	168.00	168.00	0.00	0.00	0.00	0.00	
					DEN	0.00	0.00	206.00	0.00	206.00	0.00	0.00	0.00	207.00	207.00	0.00	0.00	0.00	0.00	



GOBIERNO DEL ESTADO DE SONORA

ETCA-III-04

TRIMESTRE:
SEGUNDO

Gobierno del
Estado de Sonora

INFORME DE AVANCE PROGRAMÁTICO 2024
PROGRAMA OPERATIVO ANUAL

CLAVE	NOMBRE DEL INDICADOR	UNI. MEDIDA	TIPO META	VAL. ACUM.	DATOS	PROGRAMADO ORIGINAL					MODIFICADO					REALIZADO				% DE AVANCE TRIMESTRAL
						PRIMERO	SEGUNDO	TERCERO	CUARTO	ANUAL	PRIMERO	SEGUNDO	TERCERO	CUARTO	ANUAL	PRIMERO	SEGUNDO	TERCERO	CUARTO	

DEPENDENCIA / ENTIDAD 00 INSTITUTO TECNOLÓGICO DE SONORA

EVALUACIÓN CUALITATIVA																			
EN ESTE PERIODO NO ESTÁ PROGRAMADO EL REPORTE DEL INDICADOR																			

771	EXTENSIÓN UNIVERSITARIA INTEGRAL																		
	ALUMNOS ATENDIDOS EN PROGRAMAS DE TUTORÍA	ALUMNADO	A	SI	MET	0.00	3000.00	0.00	3100.00	6100.00	0.00	3000.00	0.00	3100.00	6100.00	0.00	3056.00	0.00	0.00
					NUM	0.00	3000.00	0.00	3100.00	6100.00	0.00	3000.00	0.00	3100.00	6100.00	0.00	3056.00	0.00	0.00
					DEN														
																			101.86%

EVALUACIÓN CUALITATIVA																			
DURANTE EL PERIODO SE ATENDIERON A 3.056 ALUMNOS DE TUTORÍAS 1, 2 Y TUTORÍAS DE EGRESO DE TODAS LAS UNIDADES, GENERANDO QUE LOS ALUMNOS ADQUIERAN HERRAMIENTAS PARA ADAPTARSE A LOS RETOS DE LA VIDA UNIVERSITARIA, LO QUE FAVORECE LA PERMANENCIA PARA SEGUIR ADELANTE CON SU PROYECTO DE VIDA Y CARRERA.																			

770	EDUCACIÓN SUPERIOR NIVEL UNIVERSITARIO																		
	PORCENTAJE DE PTC MIEMBROS DEL SNI	PROFESOR	P	NO	MET	0.00%	0.00%	49.03%	0.00%	49.03%	0.00%	0.00%	0.00%	0.00%	48.79%	48.79%	0.00%	0.00%	0.00%
					NUM	0.00	0.00	101.00	0.00	101.00	0.00	0.00	0.00	0.00	101.00	101.00	0.00	0.00	0.00
					DEN	0.00	0.00	206.00	0.00	206.00	0.00	0.00	0.00	0.00	207.00	207.00	0.00	0.00	0.00
																			0.00%

EVALUACIÓN CUALITATIVA																			
EN ESTE PERIODO NO ESTÁ PROGRAMADO EL REPORTE DEL INDICADOR																			

771	EXTENSIÓN UNIVERSITARIA INTEGRAL																		
	NÚMERO DE CONSULTAS EN SERVICIOS A LA SALUD FÍSICA Y EMOCIONAL	CONSULTA	A	SI	MET	1700.00	1200.00	1200.00	1700.00	5800.00	1500.00	1000.00	1000.00	1500.00	5000.00	2324.00	1170.00	0.00	0.00
					NUM	1700.00	1200.00	1200.00	1700.00	5800.00	1500.00	1000.00	1000.00	1500.00	5000.00	2324.00	1170.00	0.00	0.00
					DEN														
																			97.50%

EVALUACIÓN CUALITATIVA																			
LA META FUE SUPERADA GRACIAS A QUE HA SIDO POSIBLE MANTENER LOS SERVICIOS DE SALUD DEBIDO A QUE SE CUENTA CON PROFESIONALES DE LA SALUD EN CALIDAD DE PASANTES DE DISTINTAS PROFESIONES COMO LO SON: ENFERMERÍA, NUTRICIÓN Y PSICOLOGÍA.																			

	PORCENTAJE DE ALUMNOS QUE RECIBEN BECAS	ALUMNADO	P	NO	MET	0.00%	9.8%	0.00%	11.63%	11.63%	0.00%	9.58%	0.00%	11.9%	11.9%	0.00%	11.99%	0.00%	0.00%
					NUM	0.00	1960.00	0.00	2053.00	2053.00	0.00	1644.00	0.00	2056.00	2056.00	0.00	2057.00	0.00	0.00
					DEN	0.00	16931.00	0.00	17652.00	17652.00	0.00	17154.00	0.00	17279.00	17279.00	0.00	17154.00	0.00	0.00
																			122.30%

EVALUACIÓN CUALITATIVA																			
2,057 ALUMNOS RECIBIERON BECAS DE APOYOS INTERNOS MEDIANTE DIVERSOS PROGRAMAS INSTITUCIONALES QUE APOYAN A ALUMNOS CON DIVERSOS TALENTOS O NECESIDADES, GENERANDO INCENTIVOS PARA MEJORAR SU DESARROLLO ACADÉMICO Y EXTRACURRICULAR Y FAVORECIENDO A LA PERMANENCIA EN LA INSTITUCIÓN.																			

	NÚMERO DE ACCIONES AFIRMATIVAS PARA LA IGUALDAD SUSTANTIVA, NO DISCRIMINACIÓN Y ACCESO A LAS MUJERES A UNA VIDA LIBRE DE VIOLENCIA REALIZADAS	ACTIVIDADES	A	SI	MET	0.00	8.00	9.00	7.00	24.00	1.00	4.00	4.00	2.00	11.00	7.00	7.00	0.00	0.00
					NUM	0.00	8.00	9.00	7.00	24.00	1.00	4.00	4.00	2.00	11.00	7.00	7.00	0.00	0.00
					DEN														
																			87.50%

EVALUACIÓN CUALITATIVA																			
SE LLEVARON A CABO LAS CONFERENCIAS: "REGALO DE LAS DIFERENCIAS", "VIOLENCIA CONTRA LA MUJER: POR UNA VIDA LIBRE DE VIOLENCIA", "PREVENCIÓN DE LA VIOLENCIA CONTRA LAS MUJERES EN EL AULA", "EDUCACIÓN DERECHOS Y PAZ: ORGULLO QUE TRANSFORMA" Y "¿POR QUÉ LA HISTORIA DEL MOVIMIENTO LGTTI+?". ASÍ MISMO, SE REALIZÓ EL CONVENSATORIO: "VOCES Y EXPERIENCIAS Y LA DIVERSEMANA 2024, EN CONMEMORACIÓN DEL MES DEL ORGULLO LGTT+."																			

	NÚMERO DE ACCIONES REALIZADAS DEL PROGRAMA DE CULTURA DE LA PAZ	ACCION	A	SI	MET	0.00	14.00	15.00	14.00	43.00	0.00	14.00	15.00	14.00	43.00	17.00	22.00	0.00	0.00
					NUM	0.00	14.00	15.00	14.00	43.00	0.00	14.00	15.00	14.00	43.00	17.00	22.00	0.00	0.00
					DEN														
																			157.14%

EVALUACIÓN CUALITATIVA																			
EN EL SEGUNDO TRIMESTRE SE REALIZARON 22 ACTIVIDADES COMO MUESTRAS DE TALLERES DE ARTETERAPIA, CHARLAS SOBRE EL USO DE TRÁFICO DE DROGAS, CURSOS DE LENGUAJE INCLUYENTE, CONCURSOS DE TALENTOS INFANTILES Y JUVENILES, Y DIVERSAS ACCIONES DENTRO DE LA "DIVERSEMANA", CON ESTAS ACCIONES SE FORTALECE LOS PRINCIPIOS DE BIENESTAR INTEGRAL, INCLUSIÓN, IGUALDAD Y DE DERECHOS HUMANOS ENTRE LA COMUNIDAD UNIVERSITARIA, A TRAVÉS DE LA CREACIÓN COLABORATIVA DE ACCIONES AFIRMATIVAS QUE CONSOLIDEN FIRMEMENTE LA NO DISCRIMINACIÓN Y EL RECHAZO A LA VIOLENCIA, POSIBILITANDO LA GESTACIÓN DE UNA CULTURA DE PAZ QUE SEA PERMANENTE, SOSTENIBLE Y SUSTENTABLE, QUE DIGNIFIQUE LA COEXISTENCIA DE LAS PERSONAS EN LA INSTITUCIÓN.																			

	POBLACIÓN ATENDIDA EN CURSOS DE EDUCACIÓN CONTINUA	PERSONA	A	SI	MET	1020.00	870.00	970.00	1040.00	3900.00	1400.00	550.00	1450.00	160.00	3560.00	1881.00	987.00	0.00	0.00
					NUM	1020.00	870.00	970.00	1040.00	3900.00	1400.00	550.00	1450.00	160.00	3560.00	1881.00	987.00	0.00	0.00
					DEN														
																			113.44%



Gobierno del Estado de Sonora

GOBIERNO DEL ESTADO DE SONORA

INFORME DE AVANCE PROGRAMÁTICO 2024
PROGRAMA OPERATIVO ANUAL


ETCA-III-04

TRIMESTRE:
SEGUNDO

CLAVE	NOMBRE DEL INDICADOR	UNID. MEDIDA	TIPO META	VAL. ACUM.	DATOS	PROGRAMADO ORIGINAL					MODIFICADO					REALIZADO				% DE AVANCE TRIMESTRAL
						PRIMERO	SEGUNDO	TERCERO	CUARTO	ANUAL	PRIMERO	SEGUNDO	TERCERO	CUARTO	ANUAL	PRIMERO	SEGUNDO	TERCERO	CUARTO	

DEPENDENCIA / ENTIDAD 00 INSTITUTO TECNOLÓGICO DE SONORA

EVALUACIÓN CUALITATIVA
EL NÚMERO DE ALUMNOS INSCRITOS A CURSOS DE EDUCACIÓN CONTINUA DURANTE EL SEGUNDO TRIMESTRE OBTUVO BUENA RESPUESTA EN LOS EVENTOS DESARROLLADOS A EMPRESAS, ESTO DEBIDO A LA ATENCIÓN Y SEGUIMIENTO DE LOS EJECUTIVOS DE VENTAS DEL ÁREA, CON UN RESULTADO DEL 64% DE POBLACIÓN DE EMPRESAS, CON UNA DEMANDA DE 12 EVENTOS A EMPRESAS Y 16 A COMUNIDAD.



GOBIERNO DEL ESTADO DE SONORA

TRIMESTRE:
SEGUNDO

INFORME DE AVANCE PROGRAMÁTICO 2024 POR INDICADOR

Gobierno del
Estado de Sonora

DEPENDENCIA / ENTIDAD	INSTITUTO TECNOLÓGICO DE SONORA														
UNIDAD ADMINISTRATIVA	RECTORÍA														
CLAVE PROGRAMÁTICA	53500001002503E101E05287N1										ACUMULABLE		NO		
NOMBRE DEL INDICADOR	ÍNDICE DE SATISFACCIÓN DE LOS USUARIOS RESPECTO A LOS SERVICIOS										TIPO DE INDICADOR		GESTIÓN		
DESCRIPCIÓN	GRADO DE SATISFACCIÓN DE LOS PROCESOS OTORGADOS. CON BASE A ENCUESTAS Y QUEJAS.										DIMENSIÓN DEL INDICADOR		CALIDAD		
MÉTODO DE CÁLCULO	PROMEDIO DE RESULTADOS DE LA ENCUESTA SATISFACCIÓN DEL CLIENTE										DESCRIPCIÓN DEL NUMERADOR		ATISFACCIÓN DE LOS USUARIOS RESPECTO A LOS		
TIPO DE CÁLCULO	ABSOLUTO										UNIDAD DE MEDIDA DEL NUMERADOR		PORCENTAJE		
FUENTE DE VERIFICACIÓN	INFORMES DE SATISFACCIÓN DEL CLIENTE Y REGISTRO ADMINISTRATIVO DE LOS RESULTADOS DE										DESCRIPCIÓN DEL DENOMINADOR				
SENTIDO DEL INDICADOR	ASCENDENTE										UNIDAD DE MEDIDA DEL DENOMINADOR				
CONTRIBUCIÓN AL PED	E101 EDUCACIÓN, CULTURA, JUVENTUD, DEPORTE, CIENCIA, TECNOLOGÍA Y SOCIEDAD DIGITAL														
DATOS	PROGRAMADO ORIGINAL					MODIFICADO					REALIZADO				% DE AVANCE TRIMESTRAL
	PRIMERO	SEGUNDO	TERCERO	CUARTO	ANUAL	PRIMERO	SEGUNDO	TERCERO	CUARTO	ANUAL	PRIMERO	SEGUNDO	TERCERO	CUARTO	
META	0.00	90.00	0.00	90.00	90.00	0.00	90.00	0.00	90.00	90.00	0.00	95.69	0.00	0.00	106.32%
NUMERADOR	0.00	90.00	0.00	90.00	90.00	0.00	90.00	0.00	90.00	90.00	0.00	95.69	0.00	0.00	
DENOMINADOR															

EVALUACIÓN CUALITATIVA
 EN EL PERIODO ENERO - JULIO 2024, SE PROCESARON INFORMES DE DIFERENTES PROCEDIMIENTOS ADSCRITOS A DISTINTAS ÁREAS DENTRO DEL ALCANCE DEL SGC, MISMOS QUE FUERON ENTREGADOS A LAS DEPENDENCIAS CORRESPONDIENTES, ENCONTRÁNDOSE EL COORDINACIÓN DE ACTIVOS FIJOS, SERVICIOS PARA DOCENTES, DESARROLLO ORGANIZACIONAL, CONTABILIDAD, INGRESOS, TECNOLOGÍAS, REGISTRO ESCOLAR, EDUCACIÓN CONTINUA, UNIDAD NAVOJOA, GUAYMAS-EMPALME, ENTRE OTRAS. ESTE RESULTADO FUE OBTENIDO GRACIAS A LA CALIDAD EN LOS PROCESOS, LA FORMALIDAD DE LOS PROCEDIMIENTOS, LA CALIDEZ DE LAS PERSONAS PARA ATENDER A LOS CLIENTES, LAS INICIATIVAS Y ACCIONES TOMADAS PARA MEJORAR Y EL MONITOREO CONSTANTE.

DEPENDENCIA / ENTIDAD	INSTITUTO TECNOLÓGICO DE SONORA														
UNIDAD ADMINISTRATIVA	RECTORÍA														
CLAVE PROGRAMÁTICA	53500001002503E101E05770N2										ACUMULABLE		NO		
NOMBRE DEL INDICADOR	PORCENTAJE DE PROGRAMAS EDUCATIVOS DE CALIDAD										TIPO DE INDICADOR		GESTIÓN		
DESCRIPCIÓN	PROPORCIÓN DE PROGRAMAS EDUCATIVOS (PE) DE PREGRADO QUE HAN OBTENIDO RECONOCIMIENTO DE CALIDAD, RESPECTO AL TOTAL DE LOS PE EDUCATIVOS EVALUABLES.										DIMENSIÓN DEL INDICADOR		EFICACIA		
MÉTODO DE CÁLCULO	(PROGRAMAS EDUCATIVOS DE PREGRADO DE CALIDAD / TOTAL DE PROGRAMAS EDUCATIVOS DE										DESCRIPCIÓN DEL NUMERADOR		PROGRAMAS EDUCATIVOS DE CALIDAD		
TIPO DE CÁLCULO	PORCENTUAL										UNIDAD DE MEDIDA DEL NUMERADOR		PROGRAMA		
FUENTE DE VERIFICACIÓN	LISTA DEL TOTAL DE PE EVALUABLES EN EL 2024, EMITIDA POR LA DIRECCIÓN DE PLANEACIÓN										DESCRIPCIÓN DEL DENOMINADOR		TOTAL DE PE EVALUABLES		
SENTIDO DEL INDICADOR	ASCENDENTE										UNIDAD DE MEDIDA DEL DENOMINADOR		PROGRAMA		
CONTRIBUCIÓN AL PED	E101 EDUCACIÓN, CULTURA, JUVENTUD, DEPORTE, CIENCIA, TECNOLOGÍA Y SOCIEDAD DIGITAL														
DATOS	PROGRAMADO ORIGINAL					MODIFICADO					REALIZADO				% DE AVANCE TRIMESTRAL
	PRIMERO	SEGUNDO	TERCERO	CUARTO	ANUAL	PRIMERO	SEGUNDO	TERCERO	CUARTO	ANUAL	PRIMERO	SEGUNDO	TERCERO	CUARTO	
META	0.00%	0.00%	0.00%	97.83%	97.83%	0.00%	0.00%	0.00%	97.83%	97.83%	0.00%	0.00%	0.00%	0.00%	0.00%
NUMERADOR	0.00	0.00	0.00	45.00	45.00	0.00	0.00	0.00	45.00	45.00	0.00	0.00	0.00	0.00	
DENOMINADOR	0.00	0.00	0.00	46.00	46.00	0.00	0.00	0.00	46.00	46.00	0.00	0.00	0.00	0.00	

EVALUACIÓN CUALITATIVA
 EN ESTE PERIODO NO ESTÁ PROGRAMADO EL REPORTE DEL INDICADOR



Gobierno del Estado de Sonora

GOBIERNO DEL ESTADO DE SONORA

INFORME DE AVANCE PROGRAMÁTICO 2024 POR INDICADOR


TRIMESTRE:
SEGUNDO

DEPENDENCIA / ENTIDAD	INSTITUTO TECNOLÓGICO DE SONORA														
UNIDAD ADMINISTRATIVA	RECTORÍA														
CLAVE PROGRAMÁTICA	53500001002503E101E05771N1										ACUMULABLE		SI		
NOMBRE DEL INDICADOR	NÚMERO DE ACTIVIDADES CULTURALES Y ARTÍSTICAS EMPRENDIDAS PARA LA DIFUSIÓN DE LA										TIPO DE INDICADOR		GESTIÓN		
DESCRIPCIÓN	CANTIDAD DE CURSOS DEL PROGRAMA DE DESARROLLO INTERCULTURAL Y EVENTOS CULTURALES REALIZADOS, CONTEMPLANDO LA PARTICIPACIÓN DE ESTUDIANTES ITSON										DIMENSIÓN DEL INDICADOR		EFICACIA		
MÉTODO DE CÁLCULO	NÚMERO DE EVENTOS CULTURALES + CURSOS DEL PROGRAMA DE DESARROLLO INTERCULTURAL										DESCRIPCIÓN DEL NUMERADOR		ACTIVIDADES CULTURALES Y ARTÍSTICAS		
TIPO DE CÁLCULO	ABSOLUTO										UNIDAD DE MEDIDA DEL NUMERADOR		ACTIVIDADES		
FUENTE DE VERIFICACIÓN	RELACIÓN TRIMESTRAL DE EVENTOS CULTURALES EMITIDA POR EL DEPARTAMENTO DE										DESCRIPCIÓN DEL DENOMINADOR				
SENTIDO DEL INDICADOR	ASCENDENTE										UNIDAD DE MEDIDA DEL DENOMINADOR				
CONTRIBUCIÓN AL PED	E101 EDUCACIÓN, CULTURA, JUVENTUD, DEPORTE, CIENCIA, TECNOLOGÍA Y SOCIEDAD DIGITAL														
DATOS	PROGRAMADO ORIGINAL					MODIFICADO					REALIZADO				% DE AVANCE TRIMESTRAL
	PRIMERO	SEGUNDO	TERCERO	CUARTO	ANUAL	PRIMERO	SEGUNDO	TERCERO	CUARTO	ANUAL	PRIMERO	SEGUNDO	TERCERO	CUARTO	
META	32.00	13.00	30.00	17.00	92.00	32.00	13.00	30.00	17.00	92.00	69.00	48.00	0.00	0.00	369.23%
NUMERADOR	32.00	13.00	30.00	17.00	92.00	32.00	13.00	30.00	17.00	92.00	69.00	48.00	0.00	0.00	
DENOMINADOR															

EVALUACIÓN CUALITATIVA
DURANTE EL PERIODO SE LLEVARON A CABO 42 EVENTOS CULTURALES Y 6 CURSOS DEL PROGRAMA DE DESARROLLO INTERCULTURAL, SUPERANDO LA META DEBIDO A QUE SE TUVIERON EVENTOS EN COORDINACIÓN CON LA JORNADA DEL LIBRO ITSON, ASÍ COMO DIVERSAS VISITAS GUIADAS EN LA GALERÍA DE ARTE ITSON "HÉCTOR MARTÍNEZ ARTECHE", CON LO CUAL SE FAVORECE LA FORMACIÓN INTEGRAL DE LOS ESTUDIANTES DE LICENCIATURA.

DEPENDENCIA / ENTIDAD	INSTITUTO TECNOLÓGICO DE SONORA														
UNIDAD ADMINISTRATIVA	RECTORÍA														
CLAVE PROGRAMÁTICA	53500001002503E101E05287N1										ACUMULABLE		NO		
NOMBRE DEL INDICADOR	PORCENTAJE DE CUMPLIMIENTO DEL PLAN DE INFRAESTRUCTURA FÍSICA INSTITUCIONAL										TIPO DE INDICADOR		GESTIÓN		
DESCRIPCIÓN	PROPORCIÓN DE OBRAS CONTRATADAS EN PROPORCIÓN A LAS OBRAS CON PRESUPUESTO AUTORIZADAS										DIMENSIÓN DEL INDICADOR		CALIDAD		
MÉTODO DE CÁLCULO	(NÚMERO DE OBRAS CONTRATADAS / NÚMERO DE OBRAS PROGRAMADAS) X 100										DESCRIPCIÓN DEL NUMERADOR		NÚMERO DE OBRAS CONTRATADAS		
TIPO DE CÁLCULO	PORCENTUAL										UNIDAD DE MEDIDA DEL NUMERADOR		OBRA		
FUENTE DE VERIFICACIÓN	PLAN ANUAL DE INFRAESTRUCTURA DEL 2024, ELABORADO POR EL DEPARTAMENTO DE SERVICIOS										DESCRIPCIÓN DEL DENOMINADOR		NÚMERO DE OBRAS PROGRAMADAS		
SENTIDO DEL INDICADOR	ASCENDENTE										UNIDAD DE MEDIDA DEL DENOMINADOR		OBRA		
CONTRIBUCIÓN AL PED	E101 EDUCACIÓN, CULTURA, JUVENTUD, DEPORTE, CIENCIA, TECNOLOGÍA Y SOCIEDAD DIGITAL														
DATOS	PROGRAMADO ORIGINAL					MODIFICADO					REALIZADO				% DE AVANCE TRIMESTRAL
	PRIMERO	SEGUNDO	TERCERO	CUARTO	ANUAL	PRIMERO	SEGUNDO	TERCERO	CUARTO	ANUAL	PRIMERO	SEGUNDO	TERCERO	CUARTO	
META	0.00%	0.00%	0.00%	100%	100%	0.00%	0.00%	0.00%	100%	100%	0.00%	0.00%	0.00%	0.00%	0.00%
NUMERADOR	0.00	0.00	0.00	3.00	3.00	0.00	0.00	0.00	3.00	3.00	0.00	0.00	0.00	0.00	
DENOMINADOR	0.00	0.00	0.00	3.00	3.00	0.00	0.00	0.00	3.00	3.00	0.00	0.00	0.00	0.00	

EVALUACIÓN CUALITATIVA
EN ESTE PERIODO NO ESTÁ PROGRAMADO EL REPORTE DEL INDICADOR



Gobierno del Estado de Sonora

GOBIERNO DEL ESTADO DE SONORA

INFORME DE AVANCE PROGRAMÁTICO 2024 POR INDICADOR

TRIMESTRE:
SEGUNDO

DEPENDENCIA / ENTIDAD	INSTITUTO TECNOLÓGICO DE SONORA														
UNIDAD ADMINISTRATIVA	RECTORÍA														
CLAVE PROGRAMÁTICA	53500001002503E101E05770N2										ACUMULABLE		NO		
NOMBRE DEL INDICADOR	TASA DE EGRESO OPORTUNA										TIPO DE INDICADOR		GESTIÓN		
DESCRIPCIÓN	EGRESADOS DE LA COHORTE QUE TERMINAN EN CINCO AÑOS SU PLAN DE ESTUDIOS DE NIVEL LICENCIATURA										DIMENSIÓN DEL INDICADOR		EFICACIA		
MÉTODO DE CÁLCULO	(EGRESADOS DE LA COHORTE CINCO AÑOS DESPUÉS DE INGRESAR / ESTUDIANTES DE LA										DESCRIPCIÓN DEL NUMERADOR		EGRESADOS DE LA COHORTE CINCO AÑOS DESPUÉS DE		
TIPO DE CÁLCULO	PORCENTUAL														
FUENTE DE VERIFICACIÓN	EFICIENCIA TERMINAL DE LA COHORTE 2019, ELABORADO POR LA DIRECCIÓN DE PLANEACIÓN										UNIDAD DE MEDIDA DEL NUMERADOR		EGRESADOS		
SENTIDO DEL INDICADOR	ASCENDENTE										DESCRIPCIÓN DEL DENOMINADOR		ESTUDIANTES DE LA COHORTE		
CONTRIBUCIÓN AL PED	E101 EDUCACIÓN, CULTURA, JUVENTUD, DEPORTE, CIENCIA, TECNOLOGÍA Y SOCIEDAD DIGITAL														
DATOS	PROGRAMADO ORIGINAL					MODIFICADO					REALIZADO				% DE AVANCE TRIMESTRAL
	PRIMERO	SEGUNDO	TERCERO	CUARTO	ANUAL	PRIMERO	SEGUNDO	TERCERO	CUARTO	ANUAL	PRIMERO	SEGUNDO	TERCERO	CUARTO	
META	0.00%	0.00%	0.00%	17.02%	17.02%	0.00%	0.00%	0.00%	16.47%	16.47%	0.00%	0.00%	0.00%	0.00%	0.00%
NUMERADOR	0.00	0.00	0.00	781.00	781.00	0.00	0.00	0.00	756.00	756.00	0.00	0.00	0.00	0.00	
DENOMINADOR	0.00	0.00	0.00	4590.00	4590.00	0.00	0.00	0.00	4590.00	4590.00	0.00	0.00	0.00	0.00	

EVALUACIÓN CUALITATIVA
EN ESTE PERIODO NO ESTÁ PROGRAMADO EL REPORTE DEL INDICADOR

DEPENDENCIA / ENTIDAD	INSTITUTO TECNOLÓGICO DE SONORA														
UNIDAD ADMINISTRATIVA	RECTORÍA														
CLAVE PROGRAMÁTICA	53500001002503E101E05771N1										ACUMULABLE		SI		
NOMBRE DEL INDICADOR	NÚMERO DE CURSOS DEPORTIVOS										TIPO DE INDICADOR		GESTIÓN		
DESCRIPCIÓN	CANTIDAD DE GRUPOS EN LOS QUE SE ATIENDE A LA COMUNIDAD EN GENERAL EN CURSOS DEPORTIVOS										DIMENSIÓN DEL INDICADOR		EFICACIA		
MÉTODO DE CÁLCULO	SUMATORIA DE GRUPOS DE CURSOS DEPORTIVOS										DESCRIPCIÓN DEL NUMERADOR		NÚMERO DE GRUPOS DE CURSOS DEPORTIVOS		
TIPO DE CÁLCULO	ABSOLUTO														
FUENTE DE VERIFICACIÓN	LISTA DE SEGUIMIENTO, EMITIDA POR EL DEPARTAMENTO DE DEPORTE Y SALUD										UNIDAD DE MEDIDA DEL NUMERADOR		CURSO		
SENTIDO DEL INDICADOR	ASCENDENTE										DESCRIPCIÓN DEL DENOMINADOR				
CONTRIBUCIÓN AL PED	E101 EDUCACIÓN, CULTURA, JUVENTUD, DEPORTE, CIENCIA, TECNOLOGÍA Y SOCIEDAD DIGITAL														
DATOS	PROGRAMADO ORIGINAL					MODIFICADO					REALIZADO				% DE AVANCE TRIMESTRAL
	PRIMERO	SEGUNDO	TERCERO	CUARTO	ANUAL	PRIMERO	SEGUNDO	TERCERO	CUARTO	ANUAL	PRIMERO	SEGUNDO	TERCERO	CUARTO	
META	250.00	250.00	250.00	250.00	1000.00	250.00	250.00	250.00	250.00	1000.00	265.00	408.00	0.00	0.00	163.20%
NUMERADOR	250.00	250.00	250.00	250.00	1000.00	250.00	250.00	250.00	250.00	1000.00	265.00	408.00	0.00	0.00	
DENOMINADOR															

EVALUACIÓN CUALITATIVA
EN EL SEGUNDO TRIMESTRE SE PROGRAMARON E IMPARTIERON 408 CURSOS DE DIVERSAS DISCIPLINAS DEPORTIVAS, SUPERANDO LA META ESTABLECIDA DEBIDO A QUE SE ABRIERON NUEVOS HORARIOS DE SERVICIOS POR LA ALTA DEMANDA DE LA COMUNIDAD, EN ESPECIAL DE CURSOS DE NATACIÓN; LO CUAL FAVORECE LA PARTICIPACIÓN DE LOS ALUMNOS EN LAS ACTIVIDADES REALIZADAS, OBTENIENDO BENEFICIOS EN SU SALUD Y CALIDAD DE VIDA



Gobierno del Estado de Sonora

GOBIERNO DEL ESTADO DE SONORA

INFORME DE AVANCE PROGRAMÁTICO 2024 POR INDICADOR

TRIMESTRE:
SEGUNDO

DEPENDENCIA / ENTIDAD	INSTITUTO TECNOLÓGICO DE SONORA														
UNIDAD ADMINISTRATIVA	RECTORÍA														
CLAVE PROGRAMÁTICA	53500001002503E101E05287N1										ACUMULABLE		NO		
NOMBRE DEL INDICADOR	PORCENTAJE DE CUMPLIMIENTO DE PLAN DE MANTENIMIENTO PREVENTIVO DE INFRAESTRUCTURA										TIPO DE INDICADOR		GESTIÓN		
DESCRIPCIÓN	GRADO DE CUMPLIMIENTO DEL PLAN DE MANTENIMIENTO PREVENTIVO DE INFRAESTRUCTURA										DIMENSIÓN DEL INDICADOR		EFICACIA		
MÉTODO DE CÁLCULO	(ACCIONES DE TRABAJO EJECUTADO / TOTAL DE ACCIONES DE TRABAJO PROGRAMADO) X 100										DESCRIPCIÓN DEL NUMERADOR		ACCIONES DE TRABAJO EJECUTADAS		
TIPO DE CÁLCULO	PORCENTUAL										UNIDAD DE MEDIDA DEL NUMERADOR		ACCIÓN		
FUENTE DE VERIFICACIÓN	CHECK LIST DE SERVICIOS DE MANTENIMIENTO ELABORADO EN EL 2024 POR EL DEPARTAMENTO										DESCRIPCIÓN DEL DENOMINADOR		TOTAL DE ACCIONES DEL TRABAJO PROGRAMADAS		
SENTIDO DEL INDICADOR	ASCENDENTE										UNIDAD DE MEDIDA DEL DENOMINADOR		ACCIÓN		
CONTRIBUCIÓN AL PED	E101 EDUCACIÓN, CULTURA, JUVENTUD, DEPORTE, CIENCIA, TECNOLOGÍA Y SOCIEDAD DIGITAL														
DATOS	PROGRAMADO ORIGINAL					MODIFICADO					REALIZADO				% DE AVANCE TRIMESTRAL
	PRIMERO	SEGUNDO	TERCERO	CUARTO	ANUAL	PRIMERO	SEGUNDO	TERCERO	CUARTO	ANUAL	PRIMERO	SEGUNDO	TERCERO	CUARTO	
META	67.86%	96.43%	96.43%	96.43%	96.43%	67.86%	96.43%	96.43%	96.43%	96.43%	67.86%	96.43%	0.00%	0.00%	100.00%
NUMERADOR	19.00	27.00	27.00	27.00	27.00	19.00	27.00	27.00	27.00	27.00	19.00	27.00	0.00	0.00	
DENOMINADOR	28.00	28.00	28.00	28.00	28.00	28.00	28.00	28.00	28.00	28.00	28.00	28.00	0.00	0.00	

EVALUACIÓN CUALITATIVA
SE REALIZARON LAS 27 ACCIONES PROGRAMADAS PARA EL MANTENIMIENTO PREVENTIVO DE INFRAESTRUCTURA INSTITUCIONAL CON EL FIN DE REDUCIR COSTOS A LARGO PLAZO, MEJORA LA SEGURIDAD Y EFICIENCIA DE LAS INSTALACIONES, PREVIENE INTERRUPCIONES EN LAS ACTIVIDADES ACADÉMICAS Y ADMINISTRATIVAS, Y PROLONGA LA VIDA ÚTIL DEL EQUIPO Y LA INFRAESTRUCTURA.

DEPENDENCIA / ENTIDAD	INSTITUTO TECNOLÓGICO DE SONORA														
UNIDAD ADMINISTRATIVA	RECTORÍA														
CLAVE PROGRAMÁTICA	53500001002503E101E05770N2										ACUMULABLE		NO		
NOMBRE DEL INDICADOR	NÚMERO DE NUEVOS PROGRAMAS EDUCATIVOS										TIPO DE INDICADOR		GESTIÓN		
DESCRIPCIÓN	CANTIDAD DE NUEVOS PROGRAMAS EDUCATIVOS EN RELACIÓN AL CICLO ANTERIOR										DIMENSIÓN DEL INDICADOR		EFICACIA		
MÉTODO DE CÁLCULO	NUEVOS PROGRAMAS EDUCATIVOS OFERTADOS										DESCRIPCIÓN DEL NUMERADOR		NUEVOS PROGRAMAS EDUCATIVOS OFERTADOS		
TIPO DE CÁLCULO	ABSOLUTO										UNIDAD DE MEDIDA DEL NUMERADOR		PROGRAMA		
FUENTE DE VERIFICACIÓN	DOCUMENTO EJECUTIVO DE UN PROGRAMA EDUCATIVO, LISTADO DE LA OFERTA EDUCATIVA										DESCRIPCIÓN DEL DENOMINADOR				
SENTIDO DEL INDICADOR	ASCENDENTE										UNIDAD DE MEDIDA DEL DENOMINADOR				
CONTRIBUCIÓN AL PED	E101 EDUCACIÓN, CULTURA, JUVENTUD, DEPORTE, CIENCIA, TECNOLOGÍA Y SOCIEDAD DIGITAL														
DATOS	PROGRAMADO ORIGINAL					MODIFICADO					REALIZADO				% DE AVANCE TRIMESTRAL
	PRIMERO	SEGUNDO	TERCERO	CUARTO	ANUAL	PRIMERO	SEGUNDO	TERCERO	CUARTO	ANUAL	PRIMERO	SEGUNDO	TERCERO	CUARTO	
META	0.00	0.00	0.00	1.00	1.00	0.00	0.00	0.00	4.00	4.00	0.00	0.00	0.00	0.00	0.00%
NUMERADOR	0.00	0.00	0.00	1.00	1.00	0.00	0.00	0.00	4.00	4.00	0.00	0.00	0.00	0.00	
DENOMINADOR															

EVALUACIÓN CUALITATIVA
EN ESTE PERIODO NO ESTÁ PROGRAMADO EL REPORTE DEL INDICADOR



Gobierno del Estado de Sonora

GOBIERNO DEL ESTADO DE SONORA

INFORME DE AVANCE PROGRAMÁTICO 2024 POR INDICADOR

TRIMESTRE: SEGUNDO

DEPENDENCIA / ENTIDAD	INSTITUTO TECNOLÓGICO DE SONORA														
UNIDAD ADMINISTRATIVA	RECTORÍA														
CLAVE PROGRAMÁTICA	53500001002503E101E05771N1										ACUMULABLE		SI		
NOMBRE DEL INDICADOR	NÚMERO DE CONVENIOS INSTITUCIONALES										TIPO DE INDICADOR		GESTIÓN		
DESCRIPCIÓN	SUMATORIA DE LOS CONVENIOS FIRMADOS INSTITUCIONALMENTE EN LOS DIFERENTES SECTORES INCLUYENDO LAS UNIDADES, REGISTRADOS EN LA COORDINACIÓN DE NORMATIVIDAD Y SERVICIOS JURÍDICOS.										DIMENSIÓN DEL INDICADOR		EFICACIA		
MÉTODO DE CÁLCULO	SUMATORIA DE CONVENIOS REALIZADOS EN LOS DIFERENTES SECTORES										DESCRIPCIÓN DEL NUMERADOR		NÚMERO DE CONVENIOS INSTITUCIONALES		
TIPO DE CÁLCULO	ABSOLUTO										UNIDAD DE MEDIDA DEL NUMERADOR		CONVENIO		
FUENTE DE VERIFICACIÓN	LISTADO DE CONVENIOS ELABORADOS EN EL 2024, GENERADO POR EL DEPARTAMENTO DE										DESCRIPCIÓN DEL DENOMINADOR				
SENTIDO DEL INDICADOR	ASCENDENTE										UNIDAD DE MEDIDA DEL DENOMINADOR				
CONTRIBUCIÓN AL PED	E101 EDUCACIÓN, CULTURA, JUVENTUD, DEPORTE, CIENCIA, TECNOLOGÍA Y SOCIEDAD DIGITAL														
DATOS	PROGRAMADO ORIGINAL					MODIFICADO					REALIZADO				% DE AVANCE TRIMESTRAL
	PRIMERO	SEGUNDO	TERCERO	CUARTO	ANUAL	PRIMERO	SEGUNDO	TERCERO	CUARTO	ANUAL	PRIMERO	SEGUNDO	TERCERO	CUARTO	
META	13.00	14.00	9.00	11.00	47.00	13.00	14.00	9.00	11.00	47.00	12.00	15.00	0.00	0.00	107.14%
NUMERADOR	13.00	14.00	9.00	11.00	47.00	13.00	14.00	9.00	11.00	47.00	12.00	15.00	0.00	0.00	
DENOMINADOR															

EVALUACIÓN CUALITATIVA
 DURANTE EL PERIODO A REPORTAR SE REALIZÓ LA RENOVACIÓN DE CONVENIOS QUE NO SE ENCONTRABAN VIGENTES ASÍ COMO LA FORMALIZACIÓN DE LA VINCULACIÓN CON NUEVOS ORGANISMOS Y EMPRESAS; ADEMÁS, SE REPORTA UN CONVENIO QUE SE GESTIONARON LAS FIRMAS EN EL TRIMESTRE ANTERIOR, LO CUAL GENERA LA APERTURA DE LA VINCULACIÓN CON EMPRESAS, ORGANISMOS Y SECTOR PÚBLICO QUE IMPULSAN LA REALIZACIÓN DE PROYECTOS DE COLABORACIÓN ACADÉMICA, INVESTIGACIÓN Y EXTENSIÓN; ADEMÁS DE PROMOVER ESPACIOS PARA LA INSERCIÓN DE ALUMNOS EN PRÁCTICAS PROFESIONALES O SERVICIO SOCIAL.

DEPENDENCIA / ENTIDAD	INSTITUTO TECNOLÓGICO DE SONORA														
UNIDAD ADMINISTRATIVA	RECTORÍA														
CLAVE PROGRAMÁTICA	53500001002503E101E05287N1										ACUMULABLE		NO		
NOMBRE DEL INDICADOR	PORCENTAJE DE PERSONAL NO ACADÉMICO CAPACITADO										TIPO DE INDICADOR		GESTIÓN		
DESCRIPCIÓN	PROPORCIÓN DE PERSONAL NO ACADÉMICO QUE HA RECIBIDO AL MENOS UNA CAPACITACIÓN EN EL AÑO EN RELACIÓN AL TOTAL DE PERSONAL CAPACITADO										DIMENSIÓN DEL INDICADOR		EFICACIA		
MÉTODO DE CÁLCULO	(NÚMERO DE PERSONAS QUE RECIBIERON AL MENOS UNA CAPACITACIÓN EN EL AÑO / NÚMERO DE										DESCRIPCIÓN DEL NUMERADOR		NÚMERO DE PERSONAS QUE RECIBIERON AL MENOS		
TIPO DE CÁLCULO	PORCENTUAL										UNIDAD DE MEDIDA DEL NUMERADOR		PERSONAL		
FUENTE DE VERIFICACIÓN	RELACIÓN DE PERSONAL ACTIVO CON FOLIOS DE CONSTANCIAS DE CAPACITACIÓN EXPEDIDAS EN										DESCRIPCIÓN DEL DENOMINADOR		NÚMERO DE PERSONAL NO ACADÉMICO		
SENTIDO DEL INDICADOR	ASCENDENTE										UNIDAD DE MEDIDA DEL DENOMINADOR		PERSONAL		
CONTRIBUCIÓN AL PED	E101 EDUCACIÓN, CULTURA, JUVENTUD, DEPORTE, CIENCIA, TECNOLOGÍA Y SOCIEDAD DIGITAL														
DATOS	PROGRAMADO ORIGINAL					MODIFICADO					REALIZADO				% DE AVANCE TRIMESTRAL
	PRIMERO	SEGUNDO	TERCERO	CUARTO	ANUAL	PRIMERO	SEGUNDO	TERCERO	CUARTO	ANUAL	PRIMERO	SEGUNDO	TERCERO	CUARTO	
META	19.42%	36.89%	44.66%	49.51%	49.51%	19.42%	36.89%	44.66%	49.51%	49.51%	25.59%	47.84%	0.00%	0.00%	129.67%
NUMERADOR	200.00	380.00	460.00	510.00	510.00	200.00	380.00	460.00	510.00	510.00	280.00	532.00	0.00	0.00	
DENOMINADOR	1030.00	1030.00	1030.00	1030.00	1030.00	1030.00	1030.00	1030.00	1030.00	1030.00	1094.00	1112.00	0.00	0.00	

EVALUACIÓN CUALITATIVA
 DURANTE EL SEGUNDO TRIMESTRE SE LLEVARON A CABO 20 CURSOS CON DIFERENTES TEMÁTICAS APLICABLES AL PERSONAL NO ACADÉMICO, LO CUAL BENEFICIA A UN ACUMULADO DE 532 EMPLEADOS.



Gobierno del Estado de Sonora

GOBIERNO DEL ESTADO DE SONORA

TRIMESTRE:
SEGUNDO

INFORME DE AVANCE PROGRAMÁTICO 2024 POR INDICADOR

DEPENDENCIA / ENTIDAD	INSTITUTO TECNOLÓGICO DE SONORA															
UNIDAD ADMINISTRATIVA	RECTORÍA															
CLAVE PROGRAMÁTICA	53500001002503E101E05770N2										ACUMULABLE		SI			
NOMBRE DEL INDICADOR	NÚMERO DE PROCESOS DE ATENCIÓN DE SEGUIMIENTO Y EVALUACIÓN DE PROGRAMAS										TIPO DE INDICADOR		GESTIÓN			
DESCRIPCIÓN	CANTIDAD DE PROGRAMAS EDUCATIVOS QUE SE ENCUENTRAN EN UN PROCESO DE SEGUIMIENTO O AUTOEVALUACIÓN PARA MANTENER U OBTENER SU RECONOCIMIENTO DE CALIDAD										DIMENSIÓN DEL INDICADOR		CALIDAD			
MÉTODO DE CÁLCULO	SUMATORIA DE PROCESOS DE SEGUIMIENTO Y EVALUACIÓN BRINDADOS										DESCRIPCIÓN DEL NUMERADOR		NÚMERO DE PROCESOS DE ATENCIÓN DE SEGUIMIENTO			
TIPO DE CÁLCULO	ABSOLUTO										UNIDAD DE MEDIDA DEL NUMERADOR		PROCESO			
FUENTE DE VERIFICACIÓN	DIAGNÓSTICO SOBRE EL ESTATUS DE PROGRAMAS EDUCATIVOS CORREOS DE ENVÍO DE										DESCRIPCIÓN DEL DENOMINADOR					
SENTIDO DEL INDICADOR	ASCENDENTE										UNIDAD DE MEDIDA DEL DENOMINADOR					
CONTRIBUCIÓN AL PED	E101 EDUCACIÓN, CULTURA, JUVENTUD, DEPORTE, CIENCIA, TECNOLOGÍA Y SOCIEDAD DIGITAL															
DATOS	PROGRAMADO ORIGINAL					MODIFICADO					REALIZADO					% DE AVANCE TRIMESTRAL
	PRIMERO	SEGUNDO	TERCERO	CUARTO	ANUAL	PRIMERO	SEGUNDO	TERCERO	CUARTO	ANUAL	PRIMERO	SEGUNDO	TERCERO	CUARTO		
META	0.00	8.00	0.00	13.00	21.00	2.00	1.00	4.00	15.00	22.00	2.00	1.00	6.00	0.00	12.50%	
NUMERADOR	0.00	8.00	0.00	13.00	21.00	2.00	1.00	4.00	15.00	22.00	2.00	1.00	0.00	0.00		
DENOMINADOR																

EVALUACIÓN CUALITATIVA
DURANTE EL SEGUNDO TRIMESTRE, SE ENVIÓ AL ORGANISMO CACEI POR MEDIO DEL SIGA, EL PLAN DE MEJORA DEL PROGRAMA EDUCATIVO INGENIERÍA INDUSTRIAL Y DE SISTEMAS DE UNIDAD NAVOJOA.

DEPENDENCIA / ENTIDAD	INSTITUTO TECNOLÓGICO DE SONORA															
UNIDAD ADMINISTRATIVA	RECTORÍA															
CLAVE PROGRAMÁTICA	53500001002503E101E05771N1										ACUMULABLE		SI			
NOMBRE DEL INDICADOR	NÚMERO DE ALUMNOS QUE REALIZAN PRÁCTICA PROFESIONAL										TIPO DE INDICADOR		GESTIÓN			
DESCRIPCIÓN	SUMATORIA DE ALUMNOS QUE REGISTRAN UN PROYECTO DE PRÁCTICA PROFESIONAL										DIMENSIÓN DEL INDICADOR		ECONOMÍA			
MÉTODO DE CÁLCULO	SUMATORIA DE ALUMNOS REGISTRADOS EN PRÁCTICAS PROFESIONALES										DESCRIPCIÓN DEL NUMERADOR		ALUMNOS REGISTRADOS EN PRÁCTICAS			
TIPO DE CÁLCULO	ABSOLUTO										UNIDAD DE MEDIDA DEL NUMERADOR		ALUMNADO			
FUENTE DE VERIFICACIÓN	LISTADO DE PROYECTOS DE PRÁCTICAS PROFESIONALES, EMITIDO DEL SIPA EN EL 2024, EMITIDO										DESCRIPCIÓN DEL DENOMINADOR					
SENTIDO DEL INDICADOR	ASCENDENTE										UNIDAD DE MEDIDA DEL DENOMINADOR					
CONTRIBUCIÓN AL PED	E101 EDUCACIÓN, CULTURA, JUVENTUD, DEPORTE, CIENCIA, TECNOLOGÍA Y SOCIEDAD DIGITAL															
DATOS	PROGRAMADO ORIGINAL					MODIFICADO					REALIZADO					% DE AVANCE TRIMESTRAL
	PRIMERO	SEGUNDO	TERCERO	CUARTO	ANUAL	PRIMERO	SEGUNDO	TERCERO	CUARTO	ANUAL	PRIMERO	SEGUNDO	TERCERO	CUARTO		
META	0.00	1170.00	0.00	858.00	2028.00	0.00	1170.00	0.00	858.00	2028.00	0.00	1255.00	0.00	0.00	107.26%	
NUMERADOR	0.00	1170.00	0.00	858.00	2028.00	0.00	1170.00	0.00	858.00	2028.00	0.00	1255.00	0.00	0.00		
DENOMINADOR																

EVALUACIÓN CUALITATIVA
EN EL PERIODO 1,255 ALUMNOS FORMALIZARON UN PROYECTO DE PRÁCTICA PROFESIONAL, DE LOS CUALES, 751 ALUMNOS SON DE LA UNIDAD OBREGÓN, 327 DE LA UNIDAD NAVOJOA, 145 DE GUAYMAS Y 32 DE NAVOJOA, GENERANDO UNA MAYOR VINCULACIÓN CON LOS SECTORES, MAYOR APRENDIZAJE PARA LOS ALUMNOS ASÍ COMO POSIBILIDADES DE BECAS Y CONTRATACIONES LABORALES POSTERIORES



Gobierno del Estado de Sonora

GOBIERNO DEL ESTADO DE SONORA

INFORME DE AVANCE PROGRAMÁTICO 2024 POR INDICADOR


TRIMESTRE: SEGUNDO

DEPENDENCIA / ENTIDAD	INSTITUTO TECNOLÓGICO DE SONORA															
UNIDAD ADMINISTRATIVA	RECTORÍA															
CLAVE PROGRAMÁTICA	53500001002503E101E05770N2										ACUMULABLE		NO			
NOMBRE DEL INDICADOR	PORCENTAJE DE PROFESORES DE TIEMPO COMPLETO CON PERFIL PRODEP										TIPO DE INDICADOR		GESTIÓN			
DESCRIPCIÓN	PROFESORES DE TIEMPO COMPLETO CON PERFIL DESEABLE PRODEP EN RELACIÓN TOTAL DE PTC										DIMENSIÓN DEL INDICADOR		EFICACIA			
MÉTODO DE CÁLCULO	NÚMERO DE PTC CON PERFIL DESEABLE PRODEP / TOTAL DE PTC X 100										DESCRIPCIÓN DEL NUMERADOR		NÚMERO DE PTC CON PERFIL DESEABLE			
TIPO DE CÁLCULO	PORCENTUAL										UNIDAD DE MEDIDA DEL NUMERADOR		PROFESOR			
FUENTE DE VERIFICACIÓN	RELACIÓN DE PROFESORES DE TIEMPO COMPLETO REGISTRADOS ANTE EL PRODEP EN EL 2024,										DESCRIPCIÓN DEL DENOMINADOR		TOTAL DE PTC			
SENTIDO DEL INDICADOR	ASCENDENTE										UNIDAD DE MEDIDA DEL DENOMINADOR		PROFESOR			
CONTRIBUCIÓN AL PED	E101 EDUCACIÓN, CULTURA, JUVENTUD, DEPORTE, CIENCIA, TECNOLOGÍA Y SOCIEDAD DIGITAL															
DATOS	PROGRAMADO ORIGINAL					MODIFICADO					REALIZADO					% DE AVANCE TRIMESTRAL
	PRIMERO	SEGUNDO	TERCERO	CUARTO	ANUAL	PRIMERO	SEGUNDO	TERCERO	CUARTO	ANUAL	PRIMERO	SEGUNDO	TERCERO	CUARTO		
META	0.00%	0.00%	84.95%	0.00%	84.95%	0.00%	0.00%	0.00%	81.64%	81.64%	0.00%	0.00%	0.00%	0.00%	0.00%	
NUMERADOR	0.00	0.00	175.00	0.00	175.00	0.00	0.00	0.00	169.00	169.00	0.00	0.00	0.00	0.00		
DENOMINADOR	0.00	0.00	206.00	0.00	206.00	0.00	0.00	0.00	207.00	207.00	0.00	0.00	0.00	0.00		

EVALUACIÓN CUALITATIVA
EN ESTE PERIODO NO ESTÁ PROGRAMADO EL REPORTE DEL INDICADOR

DEPENDENCIA / ENTIDAD	INSTITUTO TECNOLÓGICO DE SONORA															
UNIDAD ADMINISTRATIVA	RECTORÍA															
CLAVE PROGRAMÁTICA	53500001002503E101E05771N1										ACUMULABLE		SI			
NOMBRE DEL INDICADOR	ALUMNOS ATENDIDOS EN PROGRAMAS DE TUTORÍA										TIPO DE INDICADOR		GESTIÓN			
DESCRIPCIÓN	CANTIDAD DE ALUMNOS QUE CUMPLIERON SATISFACTORIAMENTE CON LOS PROGRAMAS DE TUTORÍA I, TUTORÍA II, TUTORÍAS DE EGRESO Y TUTORÍA DE SEGUIMIENTO										DIMENSIÓN DEL INDICADOR		EFICACIA			
MÉTODO DE CÁLCULO	SUMATORIA DE ALUMNOS ATENDIDOS EN SERVICIOS DE TUTORÍA										DESCRIPCIÓN DEL NUMERADOR		ALUMNOS ATENDIDOS EN SERVICIOS DE TUTORÍA			
TIPO DE CÁLCULO	ABSOLUTO										UNIDAD DE MEDIDA DEL NUMERADOR		ALUMNADO			
FUENTE DE VERIFICACIÓN	REPORTES DE CALIFICACIONES DE TUTORÍAS DEL 2024, GENERADO EN EL CENTRO DE										DESCRIPCIÓN DEL DENOMINADOR					
SENTIDO DEL INDICADOR	ASCENDENTE										UNIDAD DE MEDIDA DEL DENOMINADOR					
CONTRIBUCIÓN AL PED	E101 EDUCACIÓN, CULTURA, JUVENTUD, DEPORTE, CIENCIA, TECNOLOGÍA Y SOCIEDAD DIGITAL															
DATOS	PROGRAMADO ORIGINAL					MODIFICADO					REALIZADO					% DE AVANCE TRIMESTRAL
	PRIMERO	SEGUNDO	TERCERO	CUARTO	ANUAL	PRIMERO	SEGUNDO	TERCERO	CUARTO	ANUAL	PRIMERO	SEGUNDO	TERCERO	CUARTO		
META	0.00	3000.00	0.00	3100.00	6100.00	0.00	3000.00	0.00	3100.00	6100.00	0.00	3056.00	0.00	0.00	101.86%	
NUMERADOR	0.00	3000.00	0.00	3100.00	6100.00	0.00	3000.00	0.00	3100.00	6100.00	0.00	3056.00	0.00	0.00		
DENOMINADOR																

EVALUACIÓN CUALITATIVA
DURANTE EL PERIODO SE ATENDIERON A 3,056 ALUMNOS DE TUTORÍAS 1, 2 Y TUTORÍAS DE EGRESO DE TODAS LAS UNIDADES, GENERANDO QUE LOS ALUMNOS ADQUIERAN HERRAMIENTAS PARA ADAPTARSE A LOS RETOS DE LA VIDA UNIVERSITARIA, LO QUE FAVORECE LA PERMANENCIA PARA SEGUIR ADELANTE CON SU PROYECTO DE VIDA Y CARRERA.



Gobierno del
Estado de Sonora

GOBIERNO DEL ESTADO DE SONORA

INFORME DE AVANCE PROGRAMÁTICO 2024 POR INDICADOR

TRIMESTRE:
SEGUNDO

DEPENDENCIA / ENTIDAD	INSTITUTO TECNOLÓGICO DE SONORA														
UNIDAD ADMINISTRATIVA	RECTORÍA														
CLAVE PROGRAMÁTICA	53500001002503E101E05770N2										ACUMULABLE		NO		
NOMBRE DEL INDICADOR	PORCENTAJE DE PTC MIEMBROS DEL SNI										TIPO DE INDICADOR		ESTRATÉGICO		
DESCRIPCIÓN	PROPORCIÓN DE PROFESORES DE TIEMPO COMPLETO CUENTAN CON NOMBRAMIENTO DE INVESTIGADOR NACIONAL OTORGADO POR EL SISTEMA NACIONAL DE INVESTIGADORES (SNI) EN RELACIÓN AL TOTAL DE PTC.										DIMENSIÓN DEL INDICADOR		EFICACIA		
MÉTODO DE CÁLCULO	(NÚMERO DE PTC MIEMBROS DEL SNI / TOTAL DE PTC) X 100										DESCRIPCIÓN DEL NUMERADOR		NÚMERO DE PTC MIEMBROS DEL SNI		
TIPO DE CÁLCULO	PORCENTUAL										UNIDAD DE MEDIDA DEL NUMERADOR		PROFESOR		
FUENTE DE VERIFICACIÓN	REPORTE EMITIDO POR EL CONACYT Y REPORTE EMITIDO DE LA PLATAFORMA DE PRODEP EN EL										DESCRIPCIÓN DEL DENOMINADOR		TOTAL DE PTC		
SENTIDO DEL INDICADOR	ASCENDENTE										UNIDAD DE MEDIDA DEL DENOMINADOR		PROFESOR		
CONTRIBUCIÓN AL PED	E101 EDUCACIÓN, CULTURA, JUVENTUD, DEPORTE, CIENCIA, TECNOLOGÍA Y SOCIEDAD DIGITAL														
DATOS	PROGRAMADO ORIGINAL					MODIFICADO					REALIZADO				% DE AVANCE TRIMESTRAL
	PRIMERO	SEGUNDO	TERCERO	CUARTO	ANUAL	PRIMERO	SEGUNDO	TERCERO	CUARTO	ANUAL	PRIMERO	SEGUNDO	TERCERO	CUARTO	
META	0.00%	0.00%	49.03%	0.00%	49.03%	0.00%	0.00%	0.00%	48.79%	48.79%	0.00%	0.00%	0.00%	0.00%	0.00%
NUMERADOR	0.00	0.00	101.00	0.00	101.00	0.00	0.00	0.00	101.00	101.00	0.00	0.00	0.00	0.00	
DENOMINADOR	0.00	0.00	206.00	0.00	206.00	0.00	0.00	0.00	207.00	207.00	0.00	0.00	0.00	0.00	

EVALUACIÓN CUALITATIVA
EN ESTE PERIODO NO ESTÁ PROGRAMADO EL REPORTE DEL INDICADOR

DEPENDENCIA / ENTIDAD	INSTITUTO TECNOLÓGICO DE SONORA														
UNIDAD ADMINISTRATIVA	RECTORÍA														
CLAVE PROGRAMÁTICA	53500001002503E101E05771N1										ACUMULABLE		SI		
NOMBRE DEL INDICADOR	NÚMERO DE CONSULTAS EN SERVICIOS A LA SALUD FÍSICA Y EMOCIONAL										TIPO DE INDICADOR		GESTIÓN		
DESCRIPCIÓN	CANTIDAD DE CONSULTAS EN LAS QUE SE ATIENDEN A ALUMNOS EN SERVICIOS A LA SALUD FÍSICA Y EMOCIONAL										DIMENSIÓN DEL INDICADOR		EFICACIA		
MÉTODO DE CÁLCULO	SUMATORIA DE CONSULTAS ATENDIDAS EN LOS SERVICIOS DE LA UNIVERSIDAD SALUDABLE										DESCRIPCIÓN DEL NUMERADOR		CONSULTAS ATENDIDAS EN LOS SERVICIOS DE LA		
TIPO DE CÁLCULO	ABSOLUTO										UNIDAD DE MEDIDA DEL NUMERADOR		CONSULTA		
FUENTE DE VERIFICACIÓN	BITÁCORA DE SERVICIOS DEL 2024 DE LA UNIVERSIDAD SALUDABLE, ELABORADO POR LA										DESCRIPCIÓN DEL DENOMINADOR				
SENTIDO DEL INDICADOR	ASCENDENTE										UNIDAD DE MEDIDA DEL DENOMINADOR				
CONTRIBUCIÓN AL PED	E101 EDUCACIÓN, CULTURA, JUVENTUD, DEPORTE, CIENCIA, TECNOLOGÍA Y SOCIEDAD DIGITAL														
DATOS	PROGRAMADO ORIGINAL					MODIFICADO					REALIZADO				% DE AVANCE TRIMESTRAL
	PRIMERO	SEGUNDO	TERCERO	CUARTO	ANUAL	PRIMERO	SEGUNDO	TERCERO	CUARTO	ANUAL	PRIMERO	SEGUNDO	TERCERO	CUARTO	
META	1700.00	1200.00	1200.00	1700.00	5800.00	1500.00	1000.00	1000.00	1500.00	5000.00	2324.00	1170.00	0.00	0.00	97.50%
NUMERADOR	1700.00	1200.00	1200.00	1700.00	5800.00	1500.00	1000.00	1000.00	1500.00	5000.00	2324.00	1170.00	0.00	0.00	
DENOMINADOR															

EVALUACIÓN CUALITATIVA
LA META FUE SUPERADA GRACIAS A QUE HA SIDO POSIBLE MANTENER LOS SERVICIOS DE SALUD DEBIDO A QUE SE CUENTA CON PROFESIONALES DE LA SALUD EN CALIDAD DE PASANTES DE DISTINTAS PROFESIONES COMO LO SON: ENFERMERÍA, NUTRICIÓN Y PSICOLOGÍA.



Gobierno del
Estado de Sonora

GOBIERNO DEL ESTADO DE SONORA

INFORME DE AVANCE PROGRAMÁTICO 2024 POR INDICADOR

TRIMESTRE:
SEGUNDO

DEPENDENCIA / ENTIDAD	INSTITUTO TECNOLÓGICO DE SONORA															
UNIDAD ADMINISTRATIVA	RECTORÍA															
CLAVE PROGRAMÁTICA	53500001002503E101E05771N1										ACUMULABLE	NO				
NOMBRE DEL INDICADOR	PORCENTAJE DE ALUMNOS QUE RECIBEN BECAS										TIPO DE INDICADOR	GESTIÓN				
DESCRIPCIÓN	PROPORCIÓN DE ALUMNOS DE TODOS LOS NIVELES QUE RECIBEN BECAS PROVENIENTES DE RECURSO INTERNO EN RELACIÓN AL TOTAL DE ALUMNOS INSCRITOS										DIMENSIÓN DEL INDICADOR	EFICACIA				
MÉTODO DE CÁLCULO	(SUMATORIA DE ALUMNOS BENEFICIADOS DE LOS DIVERSOS PROGRAMAS DE BECAS DE										DESCRIPCIÓN DEL NUMERADOR	SUMATORIA DE ALUMNOS CON BECAS DE LOS				
TIPO DE CÁLCULO	PORCENTUAL										UNIDAD DE MEDIDA DEL NUMERADOR	ALUMNADO				
FUENTE DE VERIFICACIÓN	REPORTES DE LOS DIFERENTES PROGRAMAS DE BECAS EN EL 2024, CONCENTRADO POR LA										DESCRIPCIÓN DEL DENOMINADOR	TOTAL DE ALUMNOS INSCRITOS				
SENTIDO DEL INDICADOR	ASCENDENTE										UNIDAD DE MEDIDA DEL DENOMINADOR	ALUMNADO				
CONTRIBUCIÓN AL PED	E101 EDUCACIÓN, CULTURA, JUVENTUD, DEPORTE, CIENCIA, TECNOLOGÍA Y SOCIEDAD DIGITAL															
DATOS	PROGRAMADO ORIGINAL					MODIFICADO					REALIZADO					% DE AVANCE TRIMESTRAL
	PRIMERO	SEGUNDO	TERCERO	CUARTO	ANUAL	PRIMERO	SEGUNDO	TERCERO	CUARTO	ANUAL	PRIMERO	SEGUNDO	TERCERO	CUARTO		
META	0.00%	9.8%	0.00%	11.63%	11.63%	0.00%	9.58%	0.00%	11.9%	11.9%	0.00%	11.99%	0.00%	0.00%	122.30%	
NUMERADOR	0.00	1660.00	0.00	2053.00	2053.00	0.00	1644.00	0.00	2056.00	2056.00	0.00	2057.00	0.00	0.00		
DENOMINADOR	0.00	16931.00	0.00	17652.00	17652.00	0.00	17154.00	0.00	17279.00	17279.00	0.00	17154.00	0.00	0.00		

EVALUACIÓN CUALITATIVA

2,057 ALUMNOS RECIBIERON BECAS DE APOYOS INTERNOS MEDIANTE DIVERSOS PROGRAMAS INSTITUCIONALES QUE APOYAN A ALUMNOS CON DIVERSOS TALENTOS O NECESIDADES, GENERANDO INCENTIVOS PARA MEJORAR SU DESARROLLO ACADÉMICO Y EXTRACURRICULAR Y FAVORECIENDO A LA PERMANENCIA EN LA INSTITUCIÓN.

DEPENDENCIA / ENTIDAD	INSTITUTO TECNOLÓGICO DE SONORA															
UNIDAD ADMINISTRATIVA	RECTORÍA															
CLAVE PROGRAMÁTICA	53500001002503E101E05771N1										ACUMULABLE	SI				
NOMBRE DEL INDICADOR	NÚMERO DE ACCIONES AFIRMATIVAS PARA LA IGUALDAD SUSTANTIVA, NO DISCRIMINACIÓN Y										TIPO DE INDICADOR	GESTIÓN				
DESCRIPCIÓN	NÚMERO DE ACCIONES AFIRMATIVAS ESTABLECIDAS EN EL PLAN DE ACCIÓN 2023-2024 DEL INSTITUTO TECNOLÓGICO DE SONORA PARA DAR CUMPLIMIENTO A LOS COMPROMISOS PARA LA IGUALDAD SUSTANTIVA, NO DISCRIMINACIÓN Y ACCESO A LAS MUJERES A UNA VIDA LIBRE DE VIOLENCIA REALIZADAS										DIMENSIÓN DEL INDICADOR	EFICACIA				
MÉTODO DE CÁLCULO	NÚMERO DE ACCIONES REALIZADAS										DESCRIPCIÓN DEL NUMERADOR	ACTIVIDADES AFIRMATIVAS PARA CONTRIBUIR A LA				
TIPO DE CÁLCULO	ABSOLUTO										UNIDAD DE MEDIDA DEL NUMERADOR	ACTIVIDADES				
FUENTE DE VERIFICACIÓN	REPORTES EMITIDOS EN EL 2024 POR LA COMISIÓN DE TRANSVERSALIZACIÓN DE LA PERSPECTIVA										DESCRIPCIÓN DEL DENOMINADOR					
SENTIDO DEL INDICADOR	ASCENDENTE										UNIDAD DE MEDIDA DEL DENOMINADOR					
CONTRIBUCIÓN AL PED	E101 EDUCACIÓN, CULTURA, JUVENTUD, DEPORTE, CIENCIA, TECNOLOGÍA Y SOCIEDAD DIGITAL															
DATOS	PROGRAMADO ORIGINAL					MODIFICADO					REALIZADO					% DE AVANCE TRIMESTRAL
	PRIMERO	SEGUNDO	TERCERO	CUARTO	ANUAL	PRIMERO	SEGUNDO	TERCERO	CUARTO	ANUAL	PRIMERO	SEGUNDO	TERCERO	CUARTO		
META	0.00	8.00	9.00	7.00	24.00	1.00	4.00	4.00	2.00	11.00	7.00	7.00	0.00	0.00	87.50%	
NUMERADOR	0.00	8.00	9.00	7.00	24.00	1.00	4.00	4.00	2.00	11.00	7.00	7.00	0.00	0.00		
DENOMINADOR																

EVALUACIÓN CUALITATIVA

SE LLEVARON A CABO LAS CONFERENCIAS: "REGALO DE LAS DIFERENCIAS", "VIOLENCIA CONTRA LA MUJER: POR UNA VIDA LIBRE DE VIOLENCIA", "PREVENCIÓN DE LA VIOLENCIA CONTRA LAS MUJERES EN EL AULA", " EDUCACIÓN DERECHOS Y PAZ. ORGULLO QUE TRANSFORMA" Y "¿POR QUÉ LA HISTORIA DEL MOVIMIENTO LGBTTI+?". ASÍ MISMO, SE REALIZÓ EL CONVERSATORIO: VOCES Y EXPERIENCIAS Y LA DIVERSEMANA 2024, EN CONMEMORACIÓN DEL MES DEL ORGULLO LGBT+.



Gobierno del
Estado de Sonora

GOBIERNO DEL ESTADO DE SONORA

TRIMESTRE:
SEGUNDO

INFORME DE AVANCE PROGRAMÁTICO 2024 POR INDICADOR

DEPENDENCIA / ENTIDAD	INSTITUTO TECNOLÓGICO DE SONORA															
UNIDAD ADMINISTRATIVA	RECTORÍA															
CLAVE PROGRAMÁTICA	53500001002503E101E05771N1										ACUMULABLE	SI				
NOMBRE DEL INDICADOR	NÚMERO DE ACCIONES REALIZADAS DEL PROGRAMA DE CULTURA DE LA PAZ										TIPO DE INDICADOR	ESTRATÉGICO				
DESCRIPCIÓN	NÚMERO DE ACCIONES ESTABLECIDAS EN EL PROGRAMA DE CULTURA DE LA PAZ 2023-2024 REALIZADAS										DIMENSIÓN DEL INDICADOR	EFICACIA				
MÉTODO DE CÁLCULO	NÚMERO DE ACCIONES REALIZADAS										DESCRIPCIÓN DEL NUMERADOR	ACCIONES REALIZADAS DEL PROGRAMA DE CULTURA				
TIPO DE CÁLCULO	ABSOLUTO										UNIDAD DE MEDIDA DEL NUMERADOR	ACCIÓN				
FUENTE DE VERIFICACIÓN	REPORTES EMITIDOS EN EL 2024 POR LA DIRECCIÓN DE CIENCIAS SOCIALES Y HUMANIDADES										DESCRIPCIÓN DEL DENOMINADOR					
SENTIDO DEL INDICADOR	ASCENDENTE										UNIDAD DE MEDIDA DEL DENOMINADOR					
CONTRIBUCIÓN AL PED	E101 EDUCACIÓN, CULTURA, JUVENTUD, DEPORTE, CIENCIA, TECNOLOGÍA Y SOCIEDAD DIGITAL															
DATOS	PROGRAMADO ORIGINAL					MODIFICADO					REALIZADO					% DE AVANCE TRIMESTRAL
	PRIMERO	SEGUNDO	TERCERO	CUARTO	ANUAL	PRIMERO	SEGUNDO	TERCERO	CUARTO	ANUAL	PRIMERO	SEGUNDO	TERCERO	CUARTO		
META	0.00	14.00	15.00	14.00	43.00	0.00	14.00	15.00	14.00	43.00	17.00	22.00	0.00	0.00	157.14%	
NUMERADOR	0.00	14.00	15.00	14.00	43.00	0.00	14.00	15.00	14.00	43.00	17.00	22.00	0.00	0.00		
DENOMINADOR																

EVALUACIÓN CUALITATIVA
 EN EL SEGUNDO TRIMESTRE SE REALIZARON 22 ACTIVIDADES COMO MUESTRAS DE TALLERES DE ARTETERAPIA, CHARLAS SOBRE EL USO DE TRÁFICO DE DROGAS, CURSOS DE LENGUAJE INCLUYENTE, CONCURSOS DE TALENTOS INFANTILES Y JUVENILES, Y DIVERSAS ACCIONES DENTRO DE LA "DIVERSEMANA". CON ESTAS ACCIONES, SE FORTALECE LOS PRINCIPIOS DE BIENESTAR INTEGRAL, INCLUSIÓN, IGUALDAD Y DE DERECHOS HUMANOS ENTRE LA COMUNIDAD UNIVERSITARIA, A TRAVÉS DE LA CREACIÓN COLABORATIVA DE ACCIONES AFIRMATIVAS QUE CONSOLIDEN FIRMEMENTE LA NO DISCRIMINACIÓN Y EL RECHAZO A LA VIOLENCIA, POSIBILITANDO LA GESTACIÓN DE UNA CULTURA DE PAZ QUE SEA PERMANENTE, SOSTENIBLE Y SUSTENTABLE, QUE DIGNIFIQUE LA COEXISTENCIA DE LAS PERSONAS EN LA INSTITUCIÓN

DEPENDENCIA / ENTIDAD	INSTITUTO TECNOLÓGICO DE SONORA															
UNIDAD ADMINISTRATIVA	RECTORÍA															
CLAVE PROGRAMÁTICA	53500001002503E101E05771N1										ACUMULABLE	SI				
NOMBRE DEL INDICADOR	POBLACIÓN ATENDIDA EN CURSOS DE EDUCACIÓN CONTINUA										TIPO DE INDICADOR	GESTIÓN				
DESCRIPCIÓN	CANTIDAD DE PERSONAS QUE ASISTEN A LOS DIVERSOS EVENTOS QUE ORGANIZA EDUCACIÓN CONTINUA.										DIMENSIÓN DEL INDICADOR	EFICACIA				
MÉTODO DE CÁLCULO	SUMA DE ASISTENTES A CURSOS DE EDUCACIÓN CONTINUA										DESCRIPCIÓN DEL NUMERADOR	ASISTENTES DE CURSOS				
TIPO DE CÁLCULO	ABSOLUTO										UNIDAD DE MEDIDA DEL NUMERADOR	PERSONA				
FUENTE DE VERIFICACIÓN	REPORTES EMITIDOS POR LA COORDINACIÓN DE EDUCACIÓN CONTINUA										DESCRIPCIÓN DEL DENOMINADOR					
SENTIDO DEL INDICADOR	ASCENDENTE										UNIDAD DE MEDIDA DEL DENOMINADOR					
CONTRIBUCIÓN AL PED	E101 EDUCACIÓN, CULTURA, JUVENTUD, DEPORTE, CIENCIA, TECNOLOGÍA Y SOCIEDAD DIGITAL															
DATOS	PROGRAMADO ORIGINAL					MODIFICADO					REALIZADO					% DE AVANCE TRIMESTRAL
	PRIMERO	SEGUNDO	TERCERO	CUARTO	ANUAL	PRIMERO	SEGUNDO	TERCERO	CUARTO	ANUAL	PRIMERO	SEGUNDO	TERCERO	CUARTO		
META	1020.00	870.00	970.00	1040.00	3900.00	1400.00	550.00	1450.00	160.00	3560.00	1881.00	987.00	0.00	0.00	113.44%	
NUMERADOR	1020.00	870.00	970.00	1040.00	3900.00	1400.00	550.00	1450.00	160.00	3560.00	1881.00	987.00	0.00	0.00		
DENOMINADOR																

EVALUACIÓN CUALITATIVA
 EL NÚMERO DE ALUMNOS INSCRITOS A CURSOS DE EDUCACIÓN CONTINUA DURANTE EL SEGUNDO TRIMESTRE OBTUVO BUENA RESPUESTA EN LOS EVENTOS DESARROLLADOS A EMPRESAS, ESTO DEBIDO A LA ATENCIÓN Y SEGUIMIENTO DE LOS EJECUTIVOS DE VENTAS DEL ÁREA, CON UN RESULTADO DEL 64% DE POBLACIÓN DE EMPRESAS, CON UNA DEMANDA DE 12 EVENTOS A EMPRESAS Y 16 A COMUNIDAD.



Matriz de Indicadores para Resultados 2024

Dependencia y/o Entidad:	Instituto Tecnológico de Sonora
Programa Presupuestario:	E101E05 Operación y desarrollo del Instituto Tecnológico de Sonora
Eje del PED:	Un gobierno para todas y todos
Objetivo del PED:	Educación, cultura, juventud, deporte, ciencia, tecnología y sociedad digital
Beneficiarios:	Alumnos de Educación Superior del Instituto Tecnológico de Sonora.

	Resumen narrativo (Objetivos)	Indicadores			Avance					Meta Anual (2)	% de Avance (1)/(2)	Línea base (2021)	Sentido	Frecuencia	Medios de verificación (Fuentes)	Supuestos	
		Nombre	Unidad de medida	Fórmula	I	II	III	IV	Avance Acumulado (1)								
FIN	Contribuir a la mejora de la educación, cultura, juventud, deporte, ciencia, tecnología y sociedad digital mediante el acceso a suficientes Programas de Educación Superior incluyente y de calidad, que incluyen programas de vinculación y extensión con los sectores productivo, educativo y social, facilitando la generación, transferencia y el aprovechamiento del conocimiento teórico-práctico de los jóvenes del Sur de Sonora entre 18 y 25 años	Cobertura del Instituto Tecnológico de Sonora	Porcentaje	Matrícula total del ITSON	N/A	N/A				N/A	17,279	N/A	3.85%	Ascendente	Anual	Reporte de población escolar del ciclo 2024-2025, emitido por la Dirección de Planeación en el 2024. Proyecciones por Región y sexo 2010-2030, COESPO https://coespo.sonora.gob.mx/indicadores/regiones-ccm_suspegsueld/er?view=page&id=38	Estabilidad de la tasa de egreso del nivel Medio Superior, Disminución del índice de marginación en Sonora. Oferta académica en el Sur de Sonora similar a la del año anterior. Interés de los jóvenes de estudiar en el ITSON.
				Proyección a mitad de año del 2024 de hombres y mujeres entre 18 y 25 años del Estado de Sonora	N/A	N/A					N/A	428,292					
PROPÓSITO	Los jóvenes entre 18 y 25 años del Sur de Sonora tienen acceso a suficientes Programas de Educación Superior incluyente y de calidad, que incluyen programas de vinculación y extensión con los sectores productivo, educativo y social, facilitando la generación, transferencia y el aprovechamiento del conocimiento teórico-práctico	Porcentaje de alumnos de pregrado inscritos en programas reconocidos por su calidad	Porcentaje	Matrícula inscrita en programas de pregrado reconocidos por su calidad.	N/A	N/A				N/A	15,183	N/A	97.60%	Ascendente	Anual	Reporte de población escolar del ciclo 2024-2025, emitido por la Dirección de Planeación en el 2024. Condiciones sanitarias pertinentes para la atención de los alumnos. Oferta académica en el Sur de Sonora similar a la del año anterior. Interés de los jóvenes de estudiar en el ITSON.	
				Matrícula evaluable de pregrado	N/A	N/A					N/A	15,351					
		Porcentaje de alumnos de posgrado inscritos en programas reconocidos por su calidad	Porcentaje	Matrícula inscrita en programas de posgrado reconocidos por su calidad	N/A	N/A				N/A	254	N/A	56.60%	Ascendente	Anual	Reporte de población escolar del ciclo 2024-2025, emitido por la Dirección de Planeación en el 2024. Interés de los jóvenes de estudiar en el ITSON. Que se mantengan las políticas y lineamientos de evaluación a nivel nacional	
				Matrícula total de posgrado	N/A	N/A					N/A	640					
COMPONENTES	C1. Educación Superior de calidad consolidada	Porcentaje de Programas Educativos de calidad	Porcentaje	Programas Educativos de pregrado de calidad	N/A	N/A				N/A	45	N/A	93.30%	Ascendente	Anual	Reporte de población escolar del ciclo 2024-2025, emitido por la Dirección de Planeación en el 2024. Condiciones sanitarias pertinentes para la atención de los alumnos. Oferta académica en el Sur de Sonora similar a la del año anterior. Interés de los jóvenes de estudiar en el ITSON.	
				Total de PE de pregrado evaluables	N/A	N/A					N/A	46					
	C2. Escenarios complementarios al modelo de aprendizaje y formación integral fortalecidos	Tasa de egreso oportuna	Porcentaje	Egresados de la cohorte cinco años después de ingresar	N/A	N/A				N/A	756	N/A	19.90%	Ascendente	Anual	Reporte de población escolar del ciclo 2024-2025, emitido por la Dirección de Planeación en el 2024. Interés de los jóvenes de estudiar en el ITSON. Que se mantengan las políticas y lineamientos de evaluación a nivel nacional	
				Estudiantes de la cohorte	N/A	N/A					N/A	4590					



Matriz de Indicadores para Resultados 2024

Resumen narrativo (Objetivos)	Indicadores			Avance					Meta Anual (2)	% de Avance (1)/(2)	Línea base (2021)	Sentido	Frecuencia	Medios de verificación (Fuentes)	Supuestos
	Nombre	Unidad de medida	Fórmula	I	II	III	IV	Avance Acumulado (1)							
A1C1 Generación de nuevos programas educativos	Número de nuevos programas educativos	Programas educativos	Nuevos Programas Educativos ofertados	N/A	N/A			N/A	4.00	N/A	6.00	Ascendente	Anual	Documento ejecutivo de un programa educativo, listado de la oferta educativa disponible en https://www.itson.mx/oferta/paginas/ofertaacademica.aspx	Fortaleza y factibilidad del programa educativo Demanda del programa educativo Prestigio de la institución que atraiga a nuevos aspirantes Oferta académica en el Sur de Sonora similar a la del año anterior.
A2C1 Fortalecimiento de los procesos de evaluación y seguimiento de programas educativos	Número de procesos de atención de seguimiento y evaluación de programas educativos	Procesos	Sumatoria de procesos de seguimiento y evaluación brindados	2	1			3	22.00	13.6%	ND	Ascendente	Trimestral	Diagnóstico sobre el estatus de programas educativos Censos de envío de información a los organismos acreditadores.	La institución cuenta con el recurso humano y presupuestal para llevar a cabo los procesos de seguimiento y evaluación de PE.
A3C1 Habilitación del personal docente	Porcentaje de profesores de tiempo completo con perfil PRODEP	Porcentaje	Número de profesores de tiempo completo con perfil PRODEP	N/A	N/A			N/A	169	N/A	82.70%	Ascendente	Anual	Relación de Profesores de Tiempo Completo registrados ante el PRODEP en el 2024, elaborado por la Dirección de Planeación	Convocatoria similar a la del año anterior. Acceso a recursos extraordinarios para publicaciones. Cultura de titulación por tesis. Colaboración de organizaciones y sector privado para convenios de colaboración. Permanencia de los profesores en la institución
			Total de profesores de tiempo completo	N/A	N/A			N/A	207	N/A	37.66%	Ascendente	Anual	Reporte emitido por el CONACYT y reporte emitido de la plataforma de PRODEP en el 2024, generado por la Dirección de Planeación Institucional	Requisitos de convocatorias similares a los del año anterior. Acceso a recursos extraordinarios para publicaciones de calidad. Permanencia de profesores en la institución
A1C2 Desarrollo de actividades culturales y deportivas	Número de actividades culturales y artísticas emprendidas para la difusión de la cultura.	Actividades	Número de eventos culturales + cursos del programa de desarrollo intercultural	69	48			117	92	127.2%	96.00	Ascendente	Trimestral	Relación trimestral de eventos culturales emitida por el Departamento de Extensión de la Cultura y lista de clases de CIA, por ciclo lectivo, en el 2024.	Alumnos con herramientas tecnológicas para clases y eventos virtuales. Disponibilidad de alumnos y organismos o participantes para participar en actividades culturales. Condiciones sanitarias y climáticas que permitan la realización de actividades culturales y artísticas
	Número de cursos deportivos	Cursos	Número de grupos de cursos deportivos	265	408			673	1000	67.3%	288.00	Ascendente	Trimestral	Lista de seguimiento, emitida por el departamento de Deporte y Salud	Condiciones sanitarias adecuadas para la atención de alumnos. Participación de los alumnos en las actividades programadas
ACTIVIDADES	Número de convenios Institucionales.	Convenios	Sumatoria de convenios realizados en los diferentes sectores	12	15			27	47.00	57.4%	50.00	Ascendente	Trimestral	Listado de convenios elaborados en el 2024, generado por el departamento de Vinculación Institucional	Interés de empresas y organismos en formalizar o renovar la vinculación. Proyectos específicos con origen en la necesidad de un convenio marco. Condiciones sanitarias y contexto político que permita la firma de convenios a pesar de ser un año electoral



Matriz de Indicadores para Resultados 2024

Resumen narrativo (Objetivos)	Indicadores			Avance				Meta Anual (2)	% de Avance (1)/(2)	Línea base (2021)	Sentido	Frecuencia	Medios de verificación (Fuentes)	Supuestos	
	Nombre	Unidad de medida	Fórmula	I	II	III	IV								Avance Acumulado (1)
A3C2 Vinculación con todos los sectores	Número de alumnos que realizan prácticas profesional	Alumnos	Sumatoria de alumnos registrados en prácticas profesionales	N/A	1255			1255	2,028.00	61.6%	1770.00	Ascendente	Semestral	Listado de proyectos de prácticas profesionales, emitido del SIPA en el 2024, emitido por el Departamento de Vinculación de la Unidad Obregón, Guaymas, Empalme y Navojos.	Solicitud de empresas y organismos de practicantes. Participación de alumnos en el programa de práctica profesional. Condiciones sanitarias adecuadas para la realización de prácticas presenciales. Mantener y acrecentar los convenios con empresas
A3C2 Acompañamiento limitado en la adecuación a la vida universitaria	Alumnos atendidos en programas de tutoría	Alumnos	Sumatoria de alumnos atendidos en servicios de tutoría	N/A	3056			3056	6,100.00	50.1%	5,236.00	Ascendente	Semestral	Reportes de calificaciones de tutorías del 2024, generado en el Centro de Información Académica (CIA) y elaborado por la Coordinación de Desarrollo Académico	Cantidad similar de alumnos de nuevo ingreso en relación al año anterior. Interés de los alumnos en participar y aprobar los cursos de tutorías.
A4C2 Promoción de la salud	Número de consultas en servicios a la salud física y emocional	Consultas	Sumatoria de consultas atendidas en los servicios de la universidad saludable	2324	1170			3494	5,000.00	69.9%	947.00	Ascendente	Trimestral	Bitácora de servicios del 2024 de la Universidad Saludable, elaborado por la Coordinación de Desarrollo Académico	Participación de los alumnos en los diferentes servicios. Mantener los convenios con Instituciones Educativas que proveen practicantes.
A5C2 Entrega de apoyos económicos académicos	Porcentaje de alumnos que reciben becas	Porcentaje	Sumatoria de alumnos con becas de los diferentes programas internos	N/A	2057			11.99%	2,056	69.9%	10.90%	Ascendente	Semestral	Reportes de los diferentes programas de becas en el 2024, concentrado por la Dirección de Planeación Institucional	Cumplimiento de las obligaciones financieras del Estado con la Institución. Participación de alumnos en las convocatorias. Participación de la comunidad universitaria en la generación de recursos propios. Incremento de matrícula conforme a la proyección
			Total de alumnos inscritos	N/A	17154				17,279						
A6C2 Implementación de medidas que disminuyan los obstáculos biológicos, culturales y estructurales, fomentando el acceso, permanencia y egreso de mujeres	Número de acciones afirmativas para la igualdad sustantiva, no discriminación y acceso a las mujeres a una vida libre de violencia realizadas	Número	Número de acciones realizadas	7	7			14	11.00	127.3%	N/A	Ascendente	Trimestral	Reportes emitidos en el 2024 por la Comisión de Transversalización de la Perspectiva de género	Participación de alumnos y personal del ITSON a los eventos. Interés de participar en los eventos o programas personas habilitadas para impartir cursos con perspectiva de género
A7C2 Promoción de Derechos Humanos y Cultura de la Paz	Número de acciones realizadas del Programa de cultura de la paz	Número	Número de acciones realizadas	17	22			39	43.00	90.7%	N/A	Ascendente	Trimestral	Reportes emitidos en el 2024 por la Dirección de Ciencias Sociales y Humanidades	Participación de alumnos y personal del ITSON a los eventos. Interés de participar en los eventos personas habilitadas para impartir cursos

Notas:

1. Si el indicador es de tipo absoluto, solo se llena la fila del numerador.
2. Si el indicador no es ACUMULADO, el avance del periodo que se reporta (I, II, III, IV) se repetirá en la celda Avance Acumulado.
3. Se deberá llenar el formato Anexo MIR "Análisis Cualitativo de las Metas Programadas" de cada indicador. Ver formato en <https://hacienda.sonora.gob.mx/finanzas-publicas/programacion/documentos-de-apoyo/formatos-mir/>